


UNIS'VERS  
USEP  
2024



LES  
ENFANTS  
FONT  
LEURS  
JEUX




Le sport scolaire de l'École publique



# STATISTIQUES NATIONALES 2022-2023

## Comités de métropole et d'outre-mer


### FONCTIONNEMENT



Sources :

- Enquête « Statistiques nationales 2023 »
- Affiligue
- Webrencontres (98 comités USEP)
- Google Drive USEP des régions
- Enquêtes flash
- Jeux de données externes

### ACTIVITÉ



Voir aussi :

Tableaux de bord



Cartographie




*Cliquer sur les onglets pour se déplacer dans le document.*



UNIS'VERS  
USEP  
2024



LES  
ENFANTS  
FONT  
LEURS  
JEUX



FONCTIONNEMENT



ACTIVITÉ

# SOMMAIRE

Implantation

Territoires

Délégations

Ressources humaines

Structuration

Gestion

Relations DSDEN

Conventions

Développement durable

Le sport scolaire de l'École publique



Cliquer sur les onglets pour se déplacer dans le document.

Implantation	Territoires	Délégations	Ressources humaines	Structuration
Gestion	Relations DSDEN	Conventions	Développement durable	



**22,1 %**

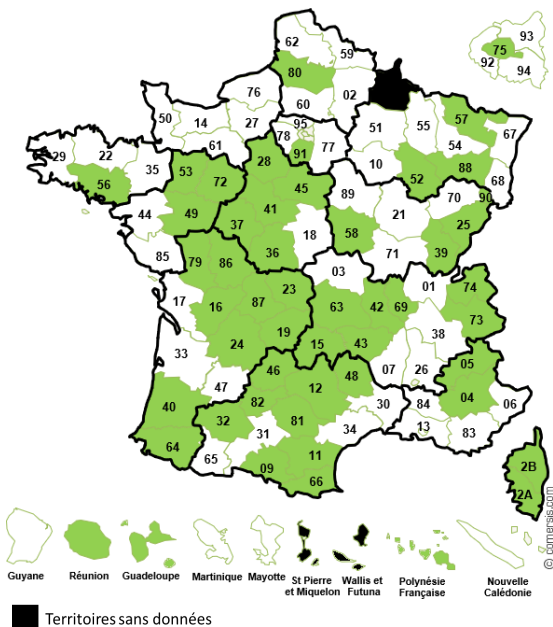
des écoles publiques comptent des adhérents USEP.



**767 253** adhérents

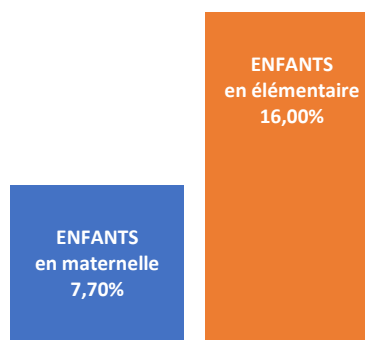
158 331 enfants en maternelle  
570 558 enfants en élémentaire  
38 364 adultes

Comités au-dessus de la moyenne nationale



**13 %**

des enfants des écoles publiques sont titulaires d'une licence USEP.



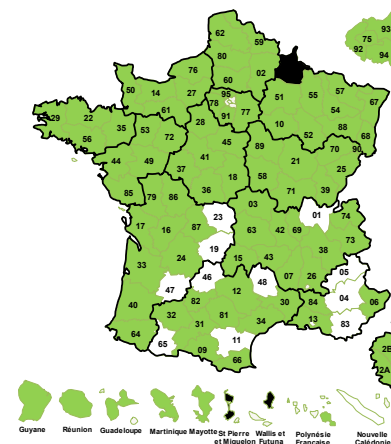
Implantation	<b>Territoires</b>	Délégations	Ressources humaines	Structuration
Gestion	Relations DSDEN	Conventions		Développement durable



**88 %**

des comités ont des associations en QPV<sup>1</sup>.

Pour 58 de ces comités qui en connaissent le nombre, **14 %** de leurs associations sont implantées dans ces quartiers.



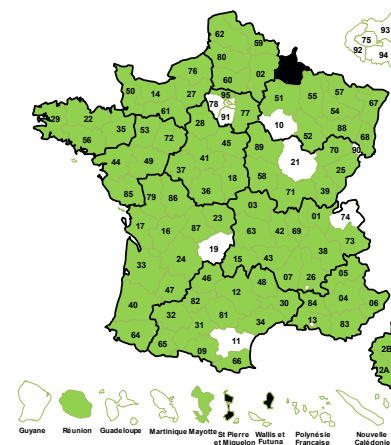
Territoires sans données



**83 %**

des comités ont des associations en ZRR<sup>2</sup>.

Pour 46 de ces comités qui en connaissent le nombre, **40 %** de leurs associations sont implantées dans ces zones.



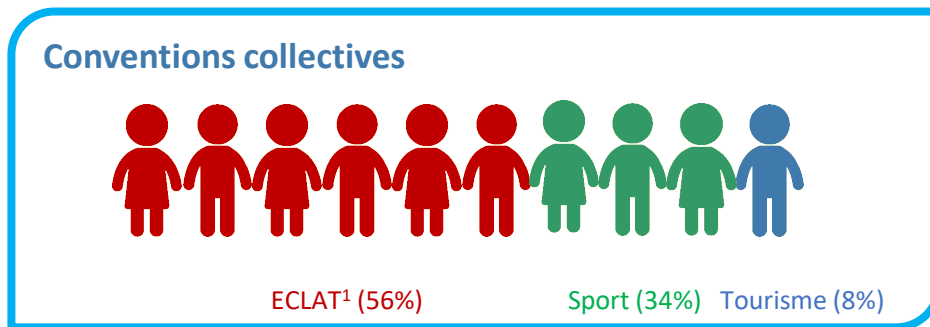
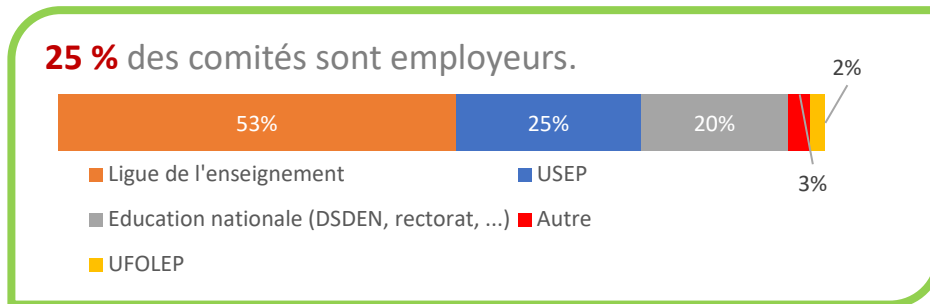
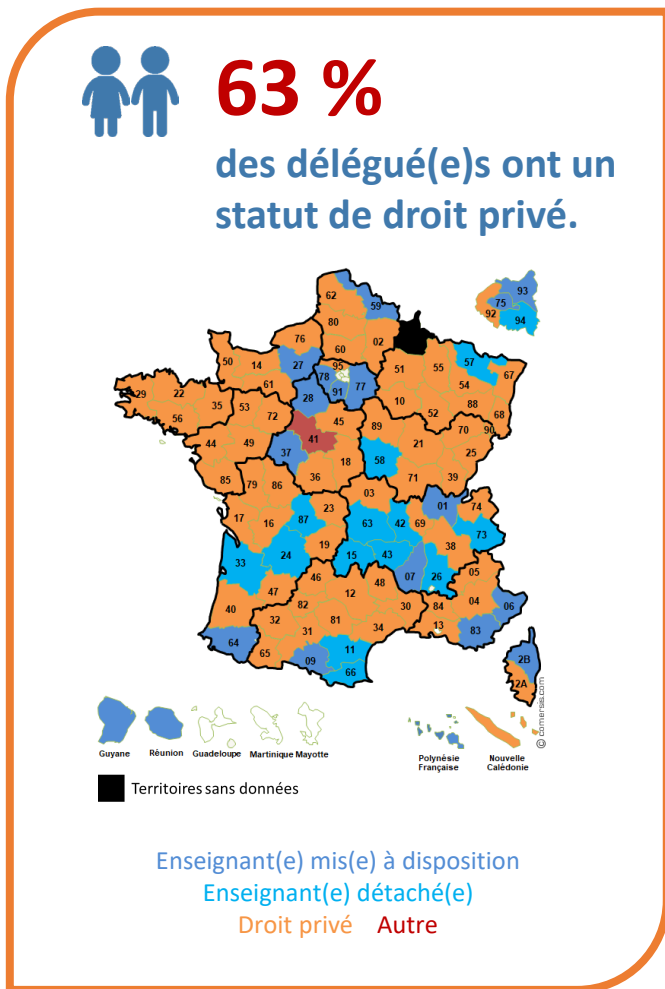
Territoires sans données

<sup>1</sup> Quartiers prioritaires de la politique de la ville

<sup>2</sup> Zones de revitalisation rurale

Cliquer sur les onglets pour se déplacer dans le document.

Implantation	Territoires	<b>Délégations</b>	Ressources humaines	Structuration
Gestion	Relations DSDEN		Conventions	Développement durable



<sup>1</sup> Métiers de l'Éducation, de la Culture, des Loisirs et de l'Animation agissant pour l'utilité sociale et environnementale au service des territoires.

Implantation	Territoires	<b>Délégations</b>	Ressources humaines	Structuration
Gestion	Relations DSDEN		Conventions	Développement durable

Temps de travail

**86 %**

des délégué(e)s travaillent à temps plein.

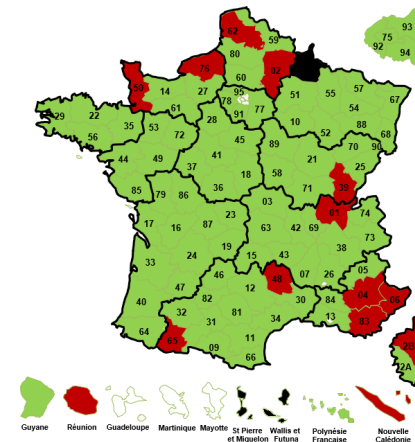
3 comités n'emploient pas de délégué.



85% = 1 ETP<sup>1</sup>

15% < 1 ETP

<sup>1</sup> Equivalent Temps plein



Guyane Réunion Guadeloupe Martinique Mayotte St Pierre et Miquelon Wallis et Futuna Polynésie Française Nouvelle Calédonie

■ Territoires sans données

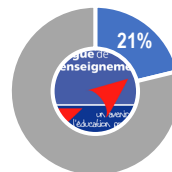
Missions

**67%**

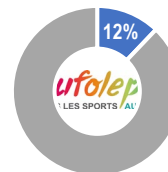
de délégués travaillent uniquement pour l'USEP (comité + CRUSEP).

Pourcentages de délégué(e)s assurant des missions hors USEP

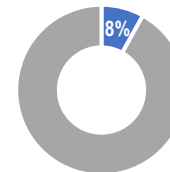
Missions Ligue



Missions UFOLEP



Autres missions

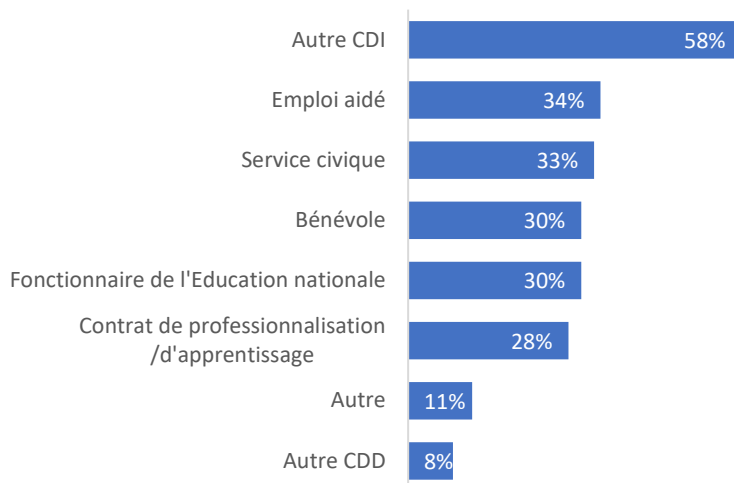


Implantation	Territoires	Délégations	<b>Ressources humaines</b>	Structuration
Gestion	Relations DSDEN		Conventions	Développement durable

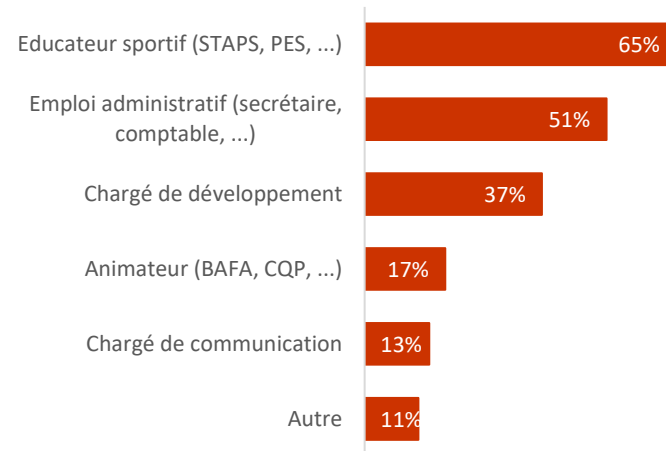


**87 %** des comités recourent à d'autres ressources humaines hors délégué(e).

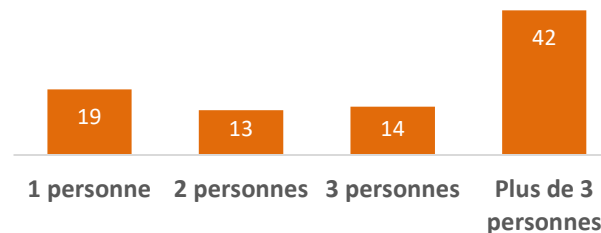
Statuts de ces ressources humaines  
(sur 89 comités)



Missions de ces ressources humaines  
(sur 89 comités)



Nombre de personnels hors délégué(e)  
(sur 89 comités)



Cliquer sur les onglets pour se déplacer dans le document.

Implantation	Territoires	Délégations	Ressources humaines	<b>Structuration</b>
Gestion	Relations DSDEN		Conventions	Développement durable

## Composition des comités directeurs



**84 %**

des sièges sont pourvus.



**51 %**

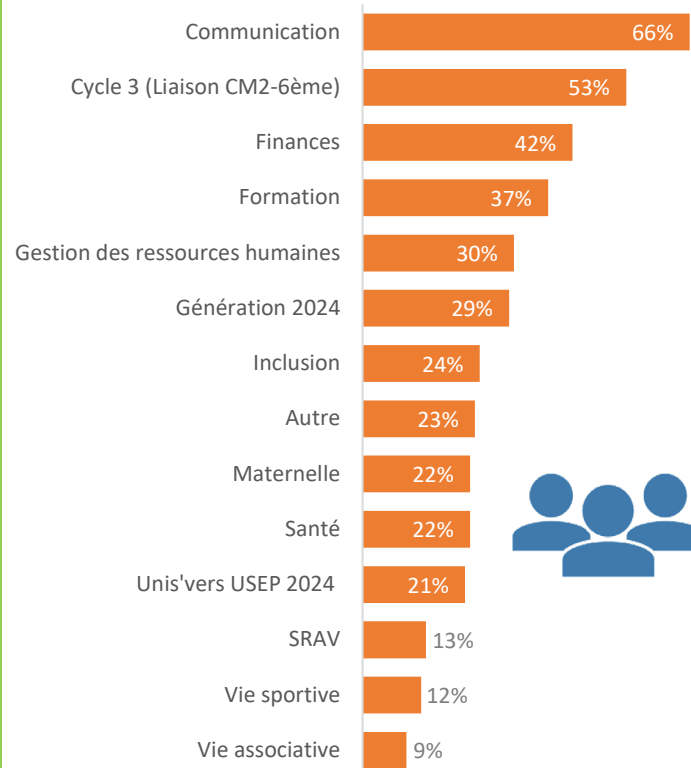
des élu(e)s le sont dans le collège féminin.

**18**

C'est le nombre moyen d'élue(s) au comité directeur, prévu dans les statuts.

Le nombre de sièges varie de **6** à **32**.

### Structuration du comité : création de commissions et groupes de travail



En pourcentage du nombre de comités



Implantation	Territoires	Délégations	Ressources humaines	Structuration
Gestion	Relations DSDEN		Conventions	Développement durable



## Les tarifs

Les écarts importants s'expliquent entre autres par des modalités de redistribution différentes (voir page suivante).

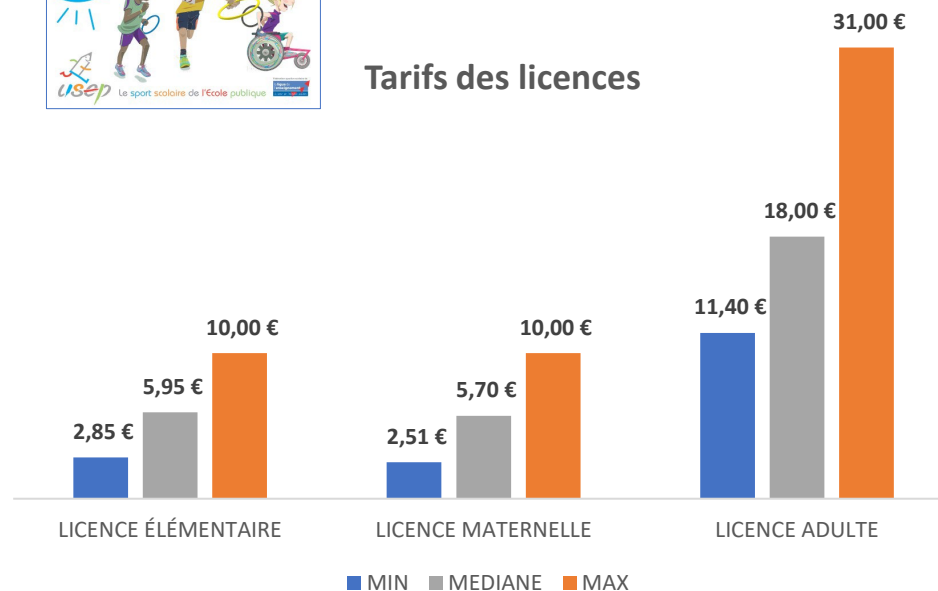
**89 %**

des comités sont subventionnés par leur département.

Le montant moyen des subventions perçues est de 19 424 € (18 855 € en 2021-2022).



## Tarifs des licences



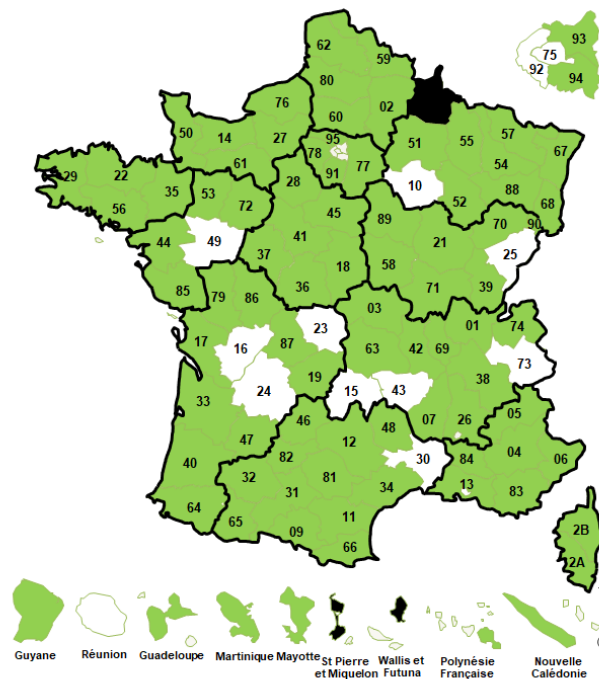
La **médiane** est le point milieu : 50 % des comités ont des tarifs inférieurs ou égaux à la **médiane** et 50 % des comités ont des tarifs supérieurs ou égaux à la **médiane**.

Implantation	Territoires	Délégations	Ressources humaines	Structuration
Gestion	Relations DSDEN		Conventions	Développement durable



**86 %**

des comités participent au financement du transport des groupes à l'occasion des rencontres sportives.



■ Territoires sans données



## Le matériel

**98 %**

des comités prêtent du matériel.

**47 %**

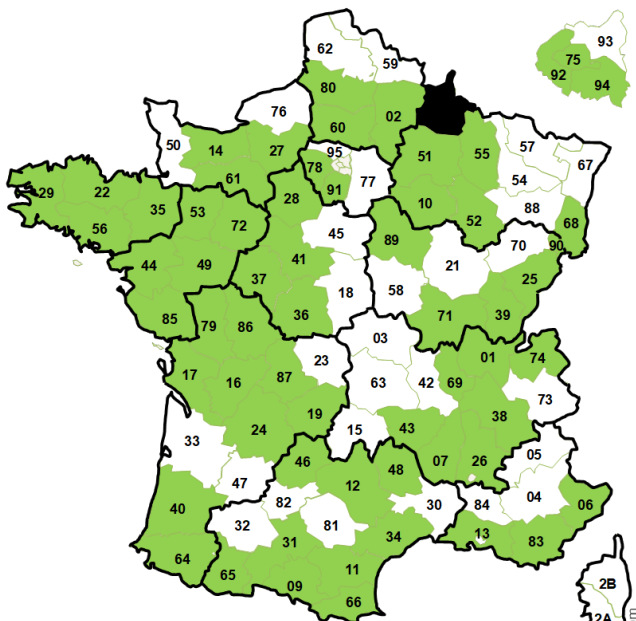
des comités financent l'achat de matériel.

Implantation	Territoires	Délégations	Ressources humaines	Structuration
Gestion	Relations DSDEN	Conventions	Développement durable	



**63 %**

des comités ont décliné la convention cadre MENJ/LIGUE/USEP de 2019.

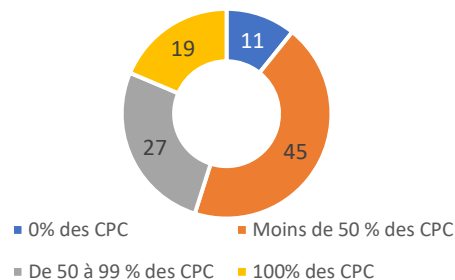


**25 %** des départements bénéficient d'un poste de chargé de mission « Développement du sport scolaire dans le 1<sup>er</sup> degré » souvent à temps partiel.

### Taux d'implication des CPC<sup>1</sup>

Exemple : 45 comités ont moins de 50% des CPC impliqués à l'USEP

#### Nombre de comités concernés



**86 %** des délégué(e)s qui y sont invité(e)s participent régulièrement aux travaux de l'équipe départementale EPS.

<sup>1</sup> Conseillers pédagogiques de circonscription

Cliquer sur les onglets pour se déplacer dans le document.

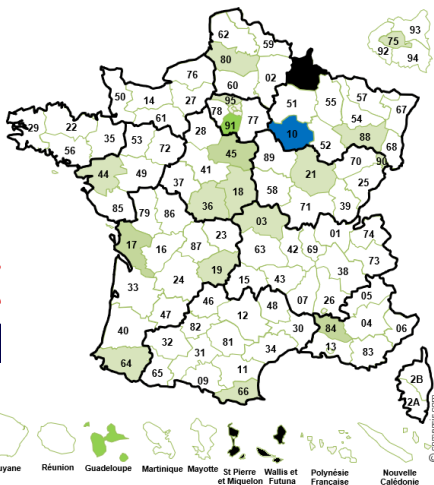
Implantation	Territoires	Délégations	Ressources humaines	Structuration
Gestion	Relations DSDEN	Conventions	Développement durable	



**19 %**

des comités ont signé des conventions avec des collectivités labellisées *Terre de Jeux 2024*.

Nombre de conventions signées par comité

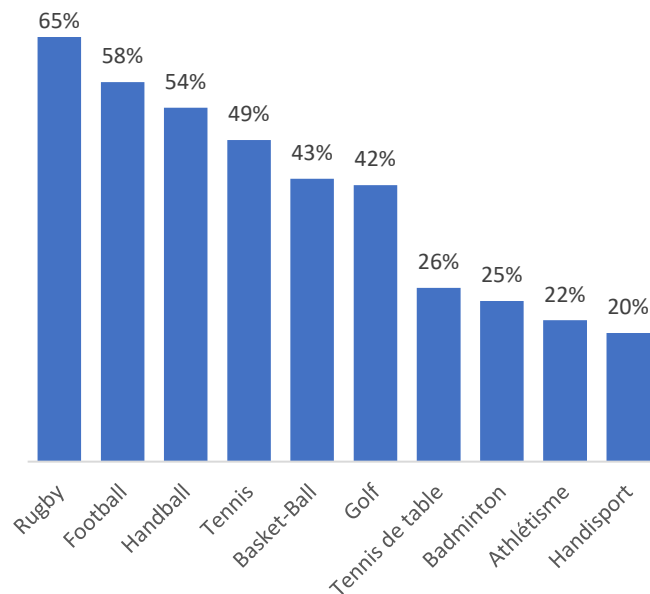


■ Territoires sans données



**TOP 10**

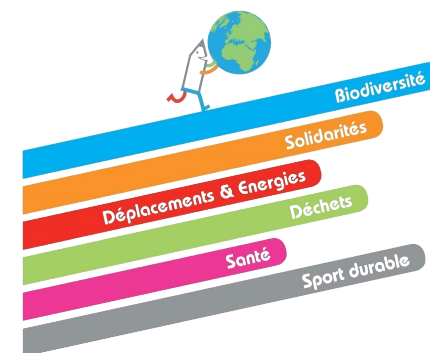
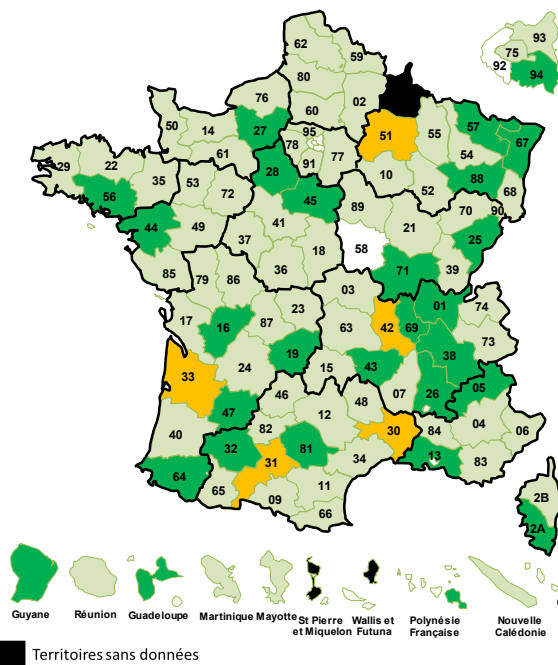
des conventions signées avec des comités sportifs en déclinaison de conventions nationales.



Implantation	Territoires	Délégations	Ressources humaines	Structuration
Gestion	Relations DSDEN	Conventions	Développement durable	

93 %

des comités sont engagés dans une démarche de développement durable.




Cliquer sur les onglets pour se déplacer dans le document.



UNIS'VERS  
USEP  
2024



LES  
ENFANTS  
FONT  
LEURS  
JEUX



Le sport scolaire de l'École publique



FONCTIONNEMENT



ACTIVITÉ

# SOMMAIRE

Dispositifs éducatifs

Partenariats

Ecoles de sport

Rencontres sportives  
associatives

Opérations nationales

Dynamique 2024

Formation

Communication

*Cliquer sur les onglets pour se déplacer dans le document.*

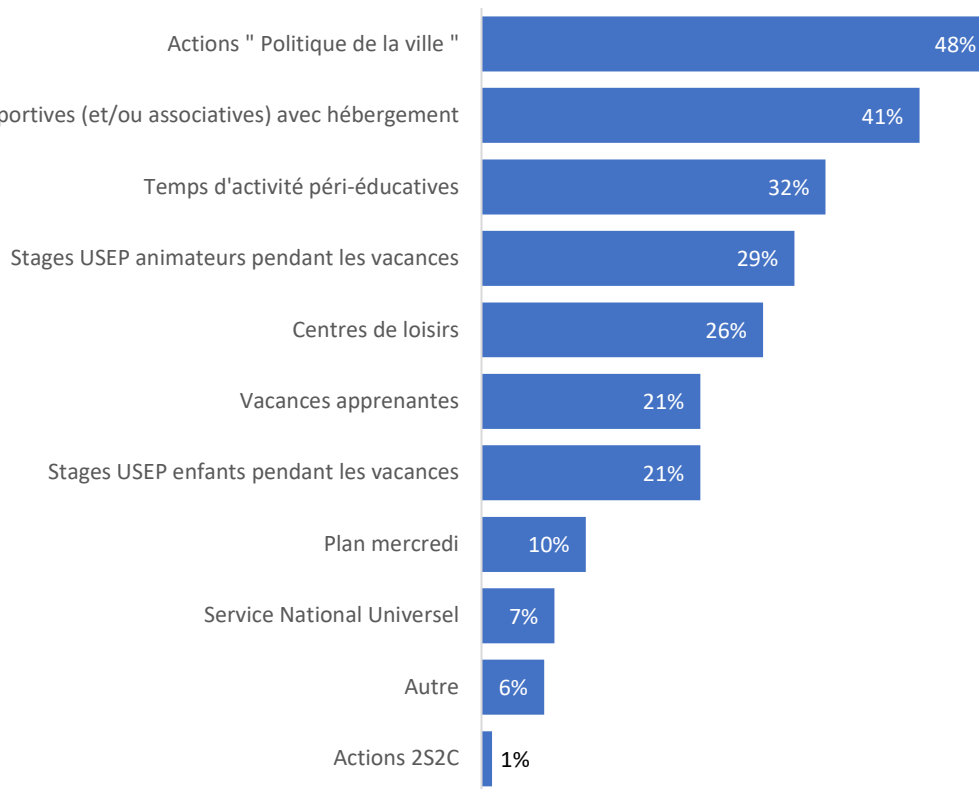
Dispositifs éducatifs	Partenariats	Ecoles de sport	Rencontres sportives associatives
Opérations nationales	Dynamique 2024	Formation	Communication



**89 %**

**des comités sont impliqués dans des dispositifs de politiques éducatives.**

**Implication des comités**



Dispositifs éducatifs	Partenariats	Ecoles de sport	Rencontres sportives associatives
Opérations nationales	Dynamique 2024	Formation	Communication



### « Savoir-nager »

**11 %**

des comités ont organisé des actions.

**1 385**

enfants ont bénéficié de ces actions.

## AISANCE AQUATIQUE

**14 %**

des comités ont obtenu des financements pour participer à l'Aisance aquatique.

**20** classes bleues et **14** stages bleus ont été organisés pour **684** enfants.

**29 %** de ces comités ont des adultes adhérents formés à l'encadrement.



Dispositifs éducatifs	Partenariats	Ecoles de sport	Rencontres sportives associatives
Opérations nationales	Dynamique 2024	Formation	Communication



**57 %**

des comités accompagnent des écoles dans la mise en œuvre des 30 minutes d'activité physique quotidienne.

En moyenne, **45** écoles USEP ont été accompagnées par leur comité.

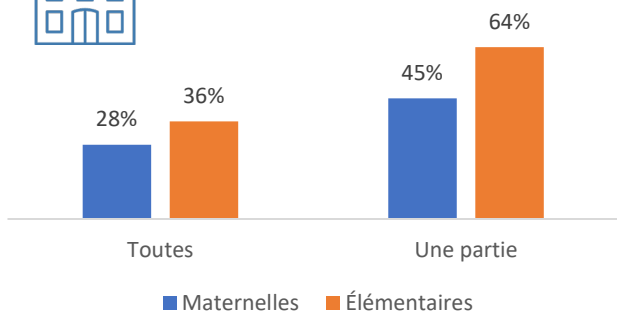


Quand ?

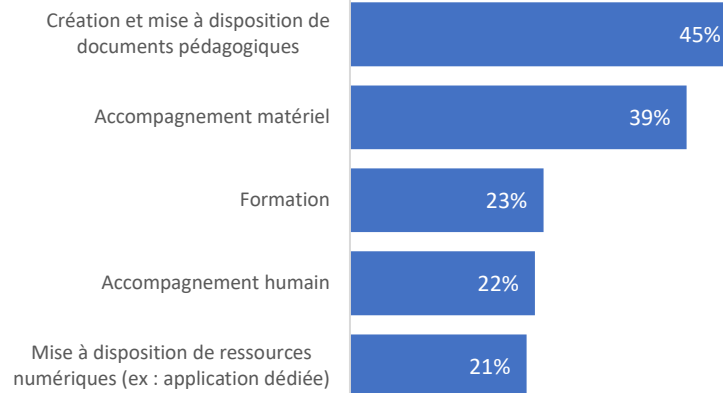
**83 %** ponctuellement  
**57 %** sur l'année scolaire



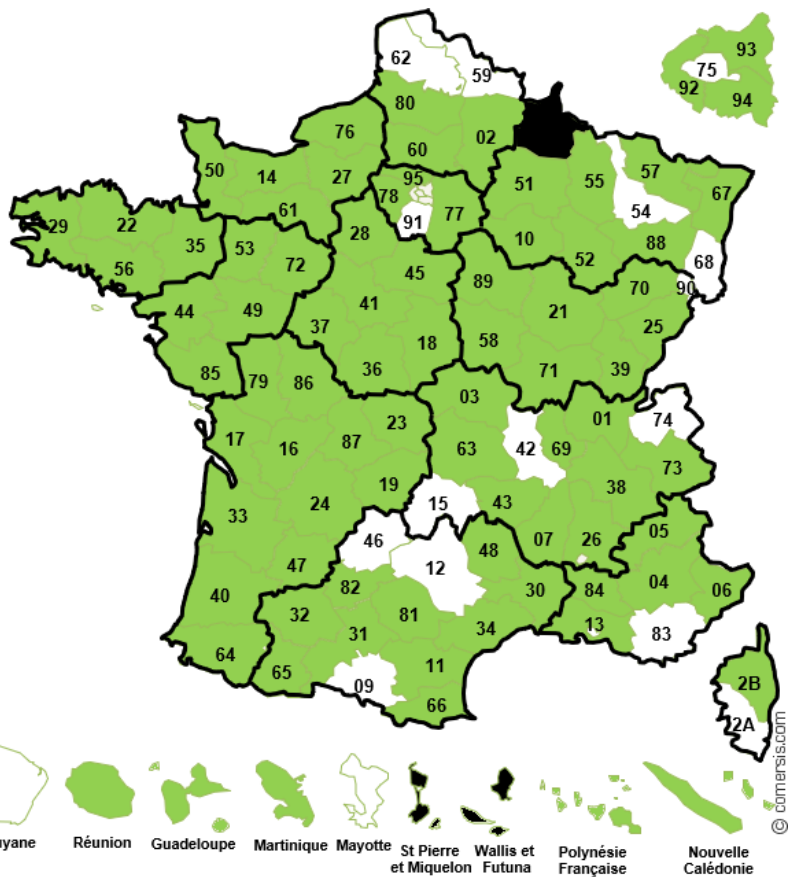
Pour quelles écoles USEP ?



Comment ?



Dispositifs éducatifs	Partenariats	Ecoles de sport	Rencontres sportives associatives
Opérations nationales	Dynamique 2024	Formation	Communication



**83 %**

des comités sont engagés dans le dispositif.



**30,4 %**

des attestations sont délivrées par l'USEP.



**1 820**

interventions



**83 389**

bénéficiaires des blocs 1, 2 ou 3.

Dispositifs éducatifs	Partenariats	Ecoles de sport	Rencontres sportives associatives
Opérations nationales	Dynamique 2024	Formation	Communication



**39 %**

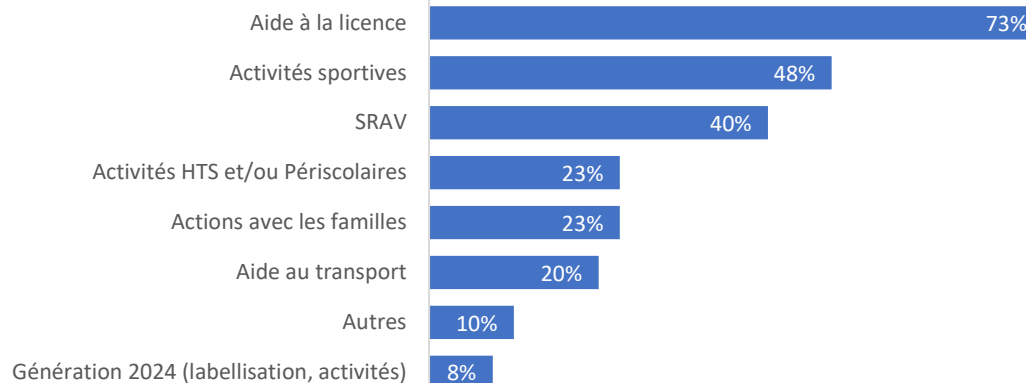
des comités ayant des *Cités éducatives* sur leur territoire ont obtenu des financements pour intervenir.

**46 914**

enfants bénéficient des activités USEP.



**Actions financées**  
(sur 40 comités)



Dispositifs éducatifs	Partenariats	Ecoles de sport	Rencontres sportives associatives
Opérations nationales	Dynamique 2024	Formation	Communication

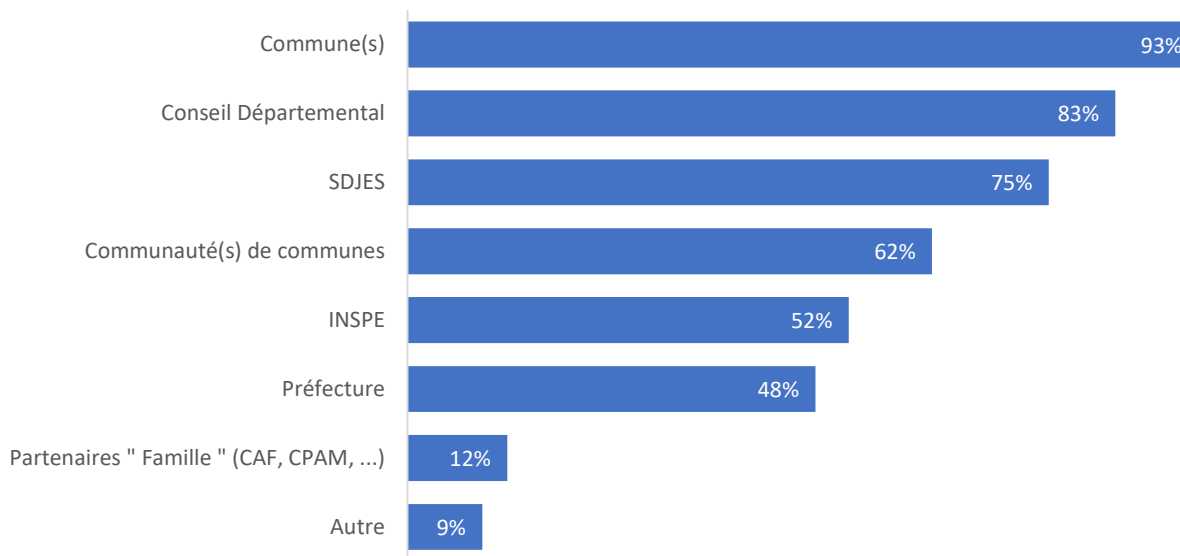


**100 %**

des comités ont noué des partenariats institutionnels.



Part des comités (%) ayant organisé des actions avec des partenaires institutionnels.



Dispositifs éducatifs	Partenariats	Ecoles de sport	Rencontres sportives associatives
Opérations nationales	Dynamique 2024	Formation	Communication

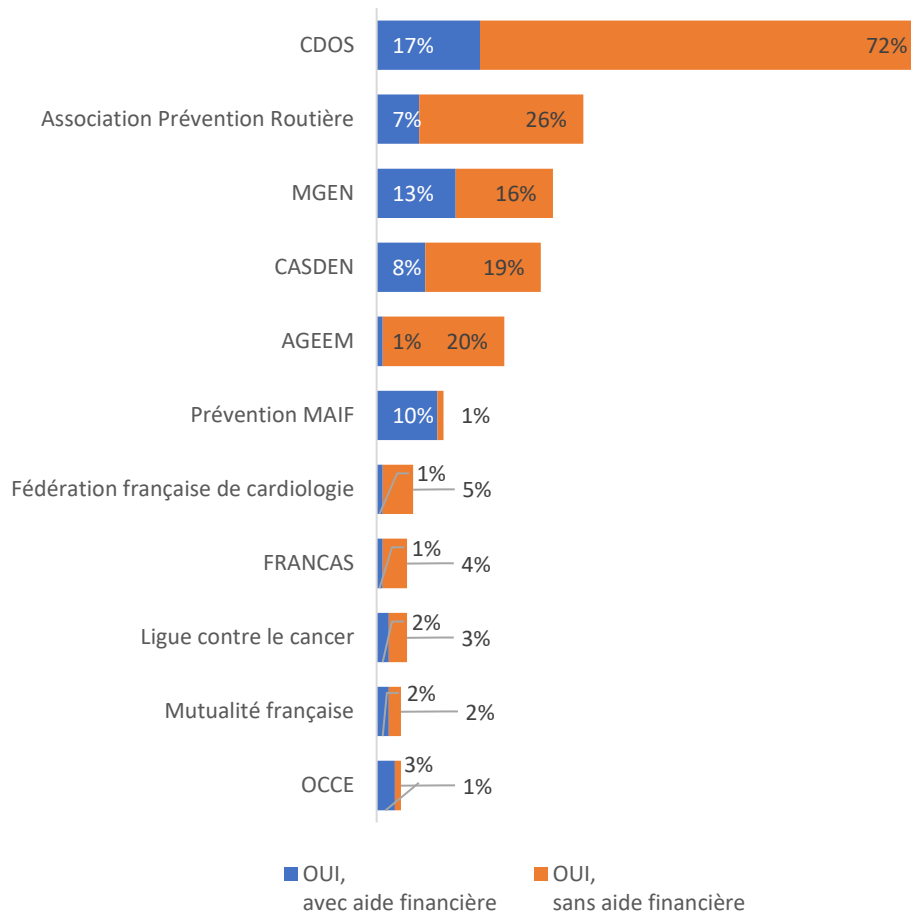


95%

des comités ont noué des partenariats associatifs et/ou économiques



Part de ces comités (%) ayant organisé des actions partenariales avec ou sans aides financières.



■ OUI, avec aide financière    ■ OUI, sans aide financière

ALLER À LA PAGE 1/3

ALLER À LA PAGE 3/3

Cliquer sur les onglets pour se déplacer dans le document.

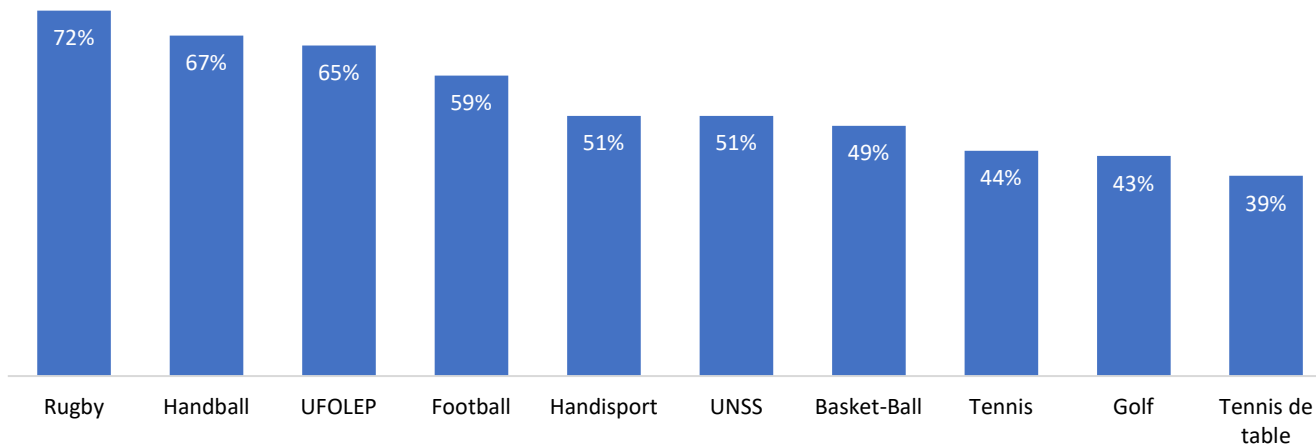
Dispositifs éducatifs	Partenariats	Ecoles de sport	Rencontres sportives associatives
Opérations nationales	Dynamique 2024	Formation	Communication



## TOP 10

des partenariats sportifs menés localement pour un total de **47** disciplines sportives concernées.

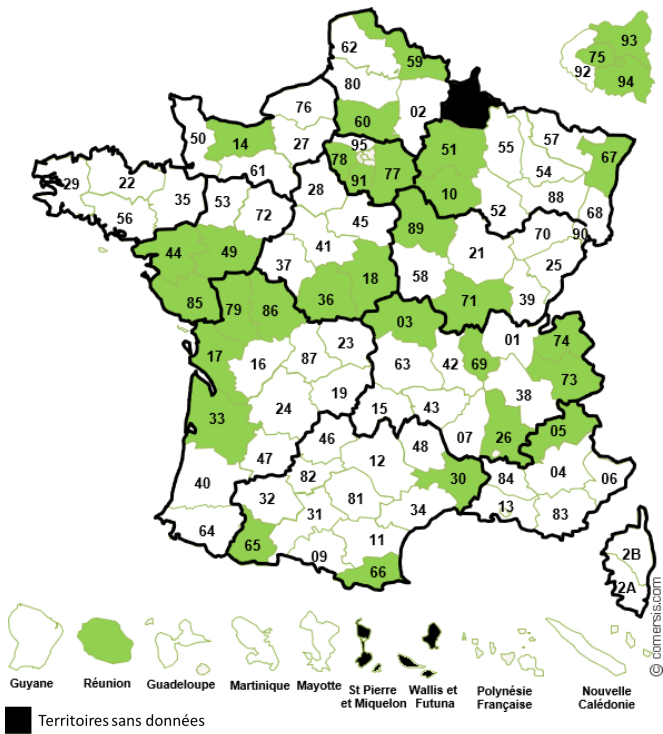
Part des comités (%) ayant organisé des actions partenariales avec des comités sportifs dans le cadre de conventions nationales.



Dispositifs éducatifs	Partenariats	Ecoles de sport	Rencontres sportives associatives
Opérations nationales	Dynamique 2024	Formation	Communication

**32 %**

des comités comptent des écoles de sport ou multisports sur leur territoire.

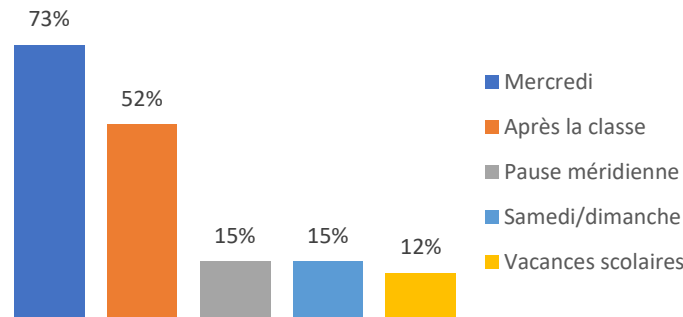


Les **275** écoles de sport ou multisports de ces comités organisent des activités régulières pour **16 037** enfants licenciés.

Les activités sont organisées sous forme de rencontres dans **36 %** de ces comités.



Temps d'activité  
(part des comités concernés)



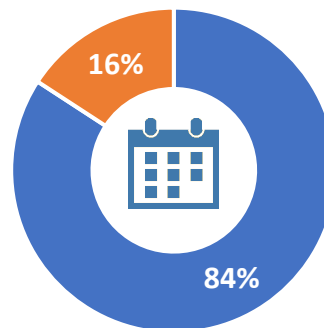
Cliquer sur les onglets pour se déplacer dans le document.

Dispositifs éducatifs	Partenariats	Ecoles de sport	Rencontres sportives associatives
Opérations nationales	Dynamique 2024	Formation	Communication

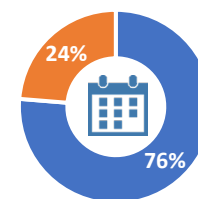
**15 018**

rencontres sportives associatives sont déclarées, principalement en temps scolaire.

**56 %** des rencontres sont organisées sur la journée.



Hors temps scolaire

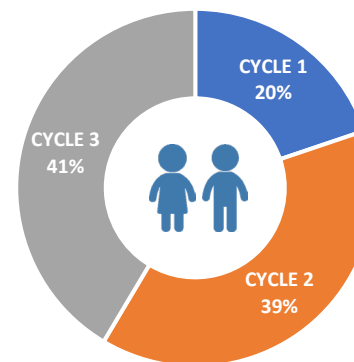
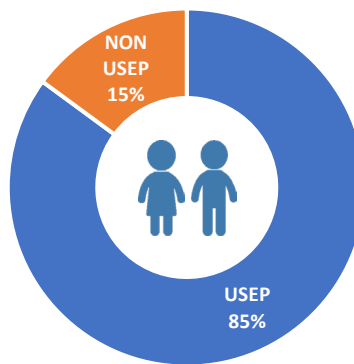


- Extrascolaire
- Péri-scolaire

■ Temps scolaire    ■ Hors temps scolaire

**2 092 127**

participations d'enfants des écoles publiques.

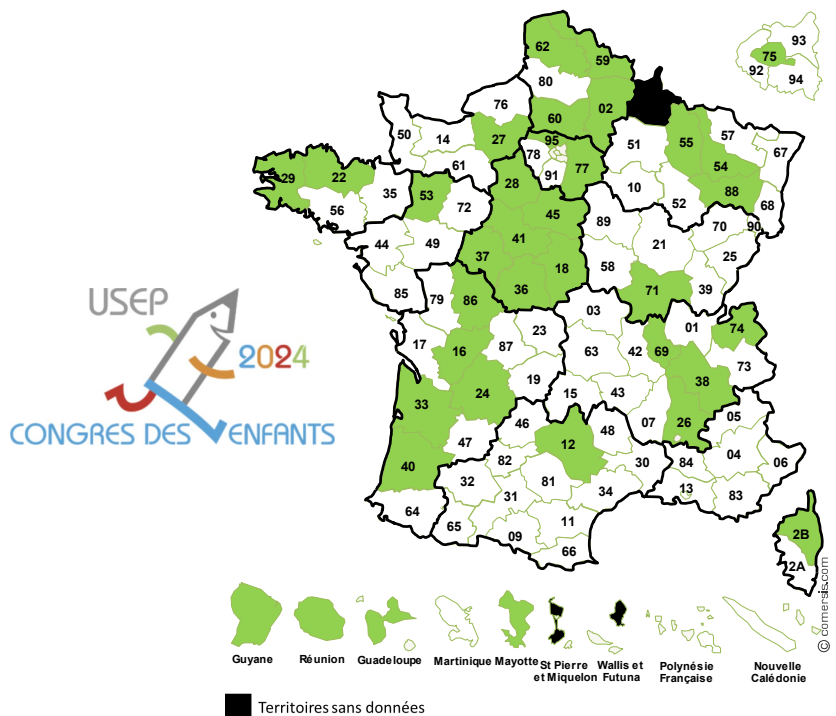




Dispositifs éducatifs	Partenariats	Ecoles de sport	Rencontres sportives associatives
Opérations nationales	Dynamique 2024	Formation	Communication

**35 %**

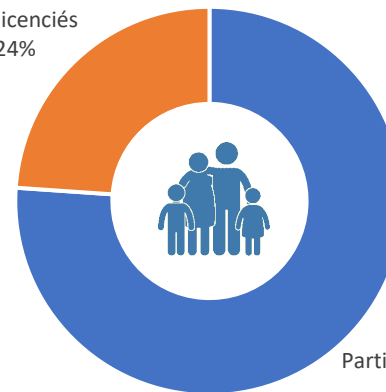
des comités ont déclaré un total de  
**92** assemblées ou congrès des enfants.



**198**

rencontres familles ont rassemblé  
**34 196** participants.

Participants "familles"  
non licenciés  
24%



Participants enfants  
licenciés  
76%

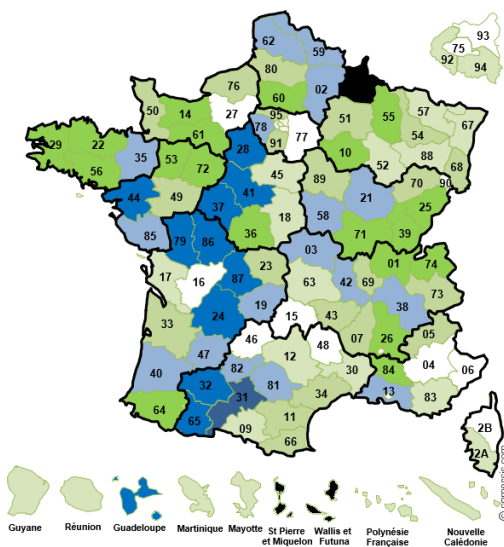
RETOURNER À LA PAGE 1/2

Cliquer sur les onglets pour se déplacer dans le document.

Dispositifs éducatifs	Partenariats	Ecoles de sport	Rencontres sportives associatives
Opérations nationales	Dynamique 2024	Formation	Communication

**88 %**

des comités ont participé au moins à une opération nationale.



- Guyane
- Réunion
- Guadeloupe
- Martinique
- Mayotte
- St Pierre et Miquelon
- Wallis et Futuna
- Polynésie Française
- Nouvelle Calédonie

■ Territoires sans données

Nombre de participations des comités



**1 793 actions**

**165 450 participations**

À l'USEP,  
l'athlé  
ça se vie!

À l'USEP,  
la maternelle  
entre en JEU!

**45** P'tits reportages déposés

**Les P'tits reporters USEP**

**Laïcité**

**Top 3** des opérations nationales

**72** comités



**49** comités



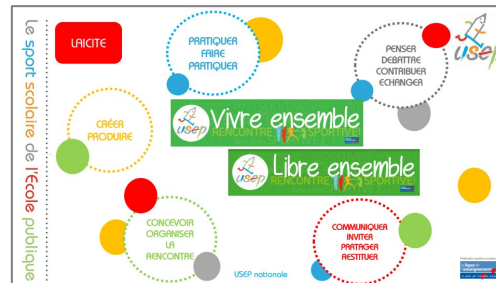
**45** comités



Dispositifs éducatifs	Partenariats	Ecoles de sport	Rencontres sportives associatives
Opérations nationales	Dynamique 2024	Formation	Communication

# 1<sup>ère</sup> édition

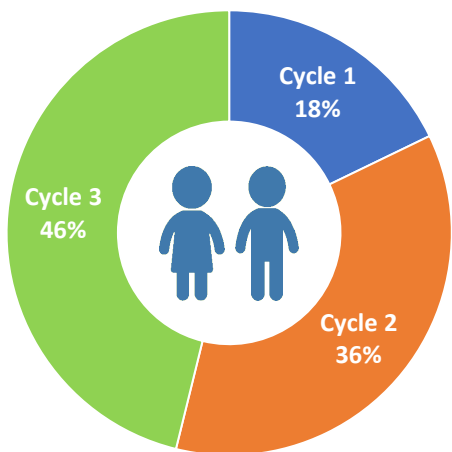
de l'opération nationale « Laïcité ».



**49** comités mobilisés

**302** associations participantes

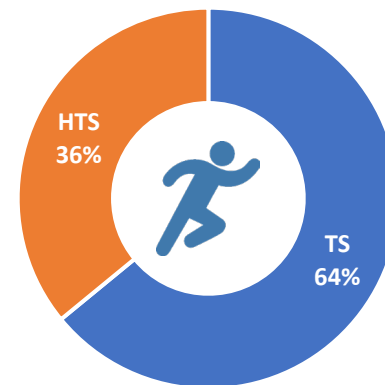
**36 456** participations d'enfants



**243** actions réalisées

Temps scolaire (TS)

Hors temps scolaire (HTS)

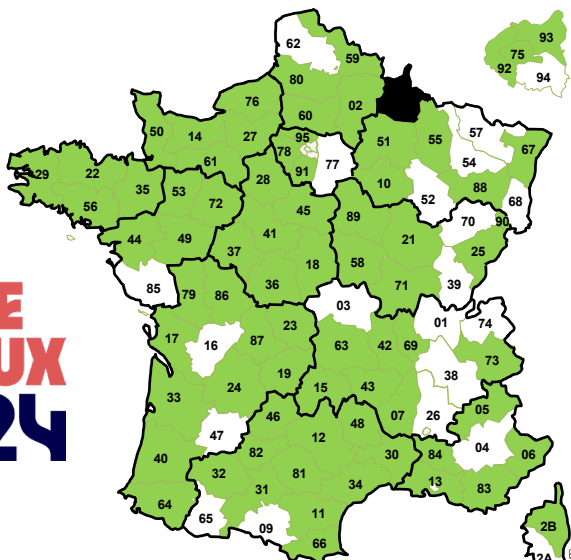


Dispositifs éducatifs	Partenariats	Ecoles de sport	Rencontres sportives associatives
Opérations nationales	Dynamique 2024	Formation	Communication



713

actions partenariales ont été menées avec des collectivités labellisées Terre de Jeux 2024.



- Guyane
- Réunion
- Guadeloupe
- Martinique
- Mayotte
- St Pierre et Miquelon
- Wallis et Futuna
- Polynésie Française
- Nouvelle Calédonie

Territoires sans données

66 %

des écoles labellisées s'appuient sur une association USEP.



64 %

des comités comptent Un(e) élu(e) au CDOS.



CDOS

Dispositifs éducatifs	Partenariats	Ecoles de sport	Rencontres sportives associatives
Opérations nationales	Dynamique 2024	Formation	Communication

Les enfants font leurs Jeux



100 %

des comités ont participé au moins à un Temps forts pour un total de 490 661 participations.

Participations d'enfants



96 comités

164 197



98 comités

178 361

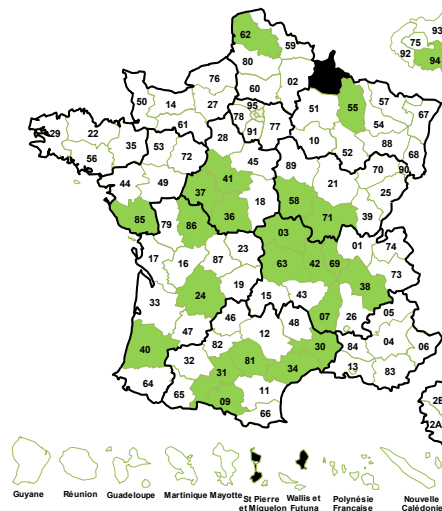


94 comités

148 103

23 %

des comités ont une marraine ou un parrain sportif présent sur 48 manifestations USEP.



Guyane Réunion Guadeloupe Martinique Mayotte St Pierre et Miquelon Futuna Wallis et Futuna Polynésie Française Nouvelle Calédonie

Territoires sans données

Dispositifs éducatifs	Partenariats	Ecoles de sport	Rencontres sportives associatives
Opérations nationales	Dynamique 2024	Formation	Communication

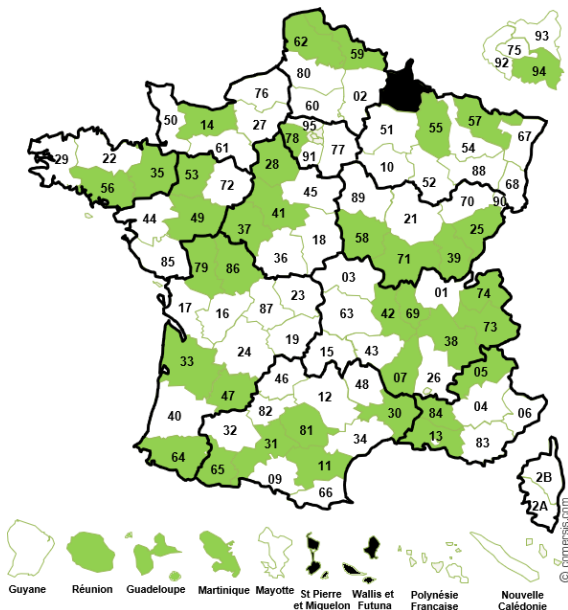


40

comités ont déclaré avoir organisé des formations<sup>1</sup> dans le cadre du DFF<sup>2</sup>.

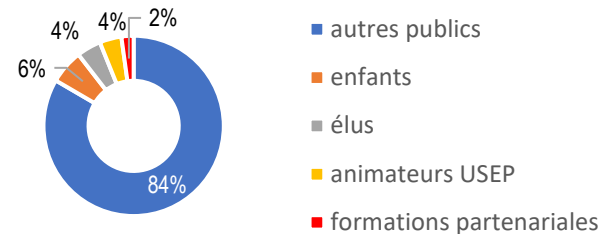
<sup>1</sup> Actions justifiées.

<sup>2</sup> Dispositif fédéral de formation

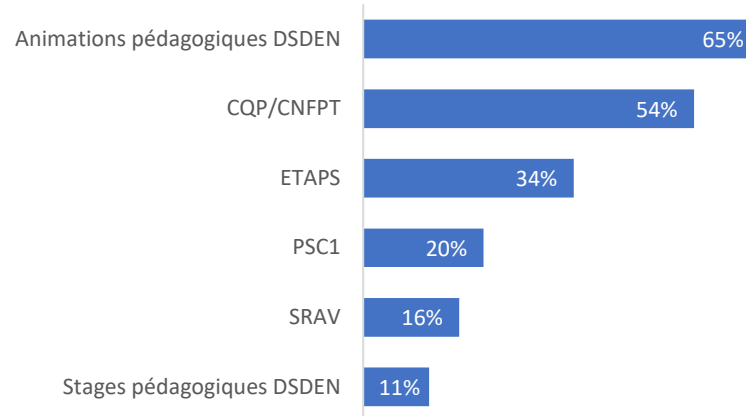


■ Territoires sans données

229 actions validées dans le cadre du DFF  
1 148 heures de formation  
5 111 participations



85% des comités ont déclaré avoir organisé ou participé à des formations hors DFF.



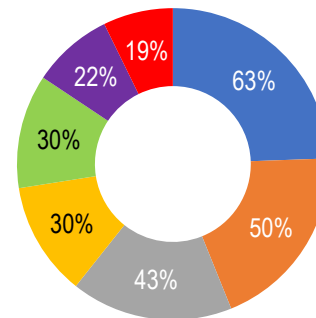
Cliquer sur les onglets pour se déplacer dans le document.

Dispositifs éducatifs	Partenariats	Ecoles de sport	Rencontres sportives associatives
Opérations nationales	Dynamique 2024	Formation	Communication



**89 %**

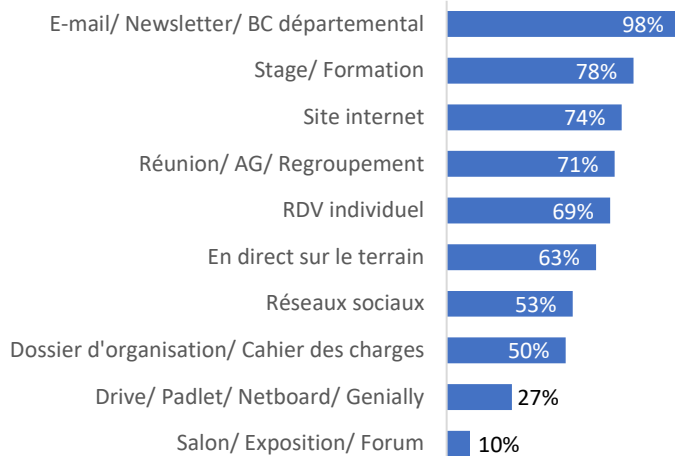
des comités ont modifié des outils nationaux pour les diffuser à leurs associations.



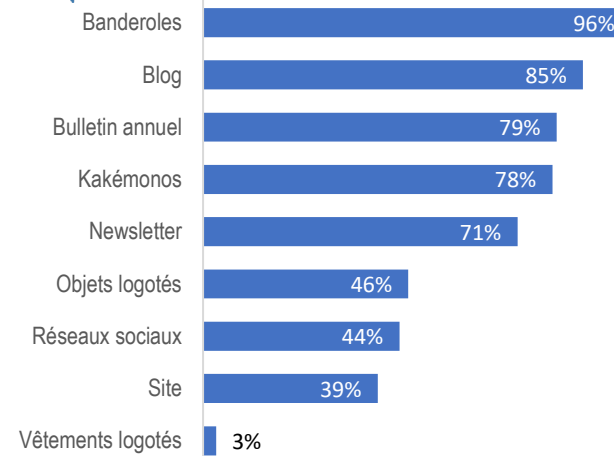
- Bulletin contact
- Cahiers des charges
- Carte de vœux
- Diplômes
- Courriels du National
- Kit de communication (affiches, flyers, ...)
- Ressources pédagogiques



### Canaux de communication



### Objets et outils de communication



Cliquer sur les onglets pour se déplacer dans le document.