

UNIS'VERS  
USEP  
2024



LES  
ENFANTS  
FONT  
LEURS  
JEUX




Le sport scolaire de l'École publique




# STATISTIQUES NATIONALES 2021-2022

## Comités de métropole et d'outre-mer

FONCTIONNEMENT



ACTIVITÉ



**Sources :**

- Enquête « Statistiques nationales 2022 » portant sur 100 Comités USEP
- Affiligue, Webrencontres
- Google Drive USEP des régions
- Enquêtes flash
- Jeux de données externes (SRAV)


*Cliquer sur les onglets pour se déplacer dans le document.*



UNIS'VERS  
USEP  
2024



LES  
ENFANTS  
FONT  
LEURS  
JEUX



Le sport scolaire de l'École publique



FONCTIONNEMENT



ACTIVITÉ

# SOMMAIRE

Implantation

Territoires

Délégations

Ressources humaines

Structuration

Gestion

Relations DSDEN

Conventions

Développement durable

*Cliquer sur les onglets pour se déplacer dans le document.*

Implantation	Territoires	Délégations	Ressources humaines	Structuration
Gestion	Relations DSDEN	Conventions	Développement durable	



**637 818** adhérents

479 747 enfants en élémentaire

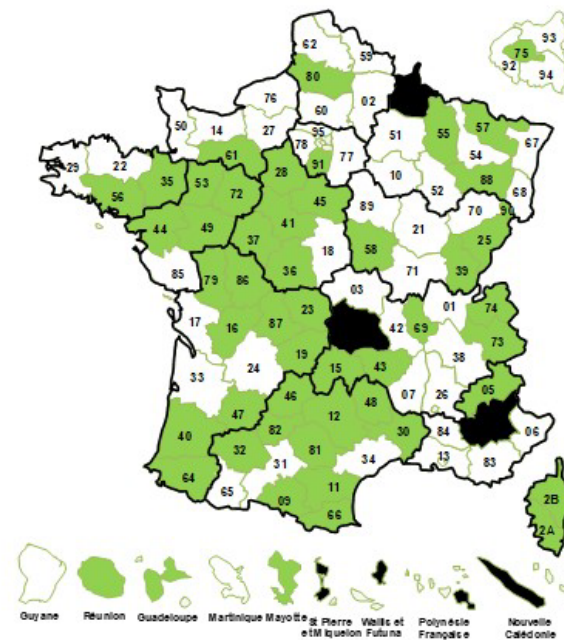
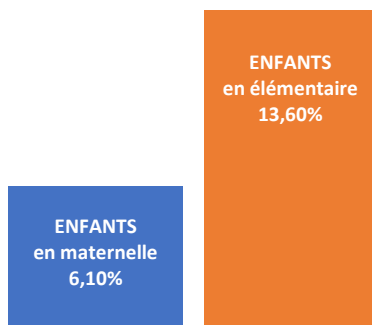
124 395 enfants en maternelle



L'USEP est présente dans **18,62 %** des écoles publiques.

**10,8 %**

des enfants des écoles publiques sont titulaires d'une licence USEP.



- comités au-dessus de la moyenne nationale
- comités sans données

Cliquer sur les onglets pour se déplacer dans le document.

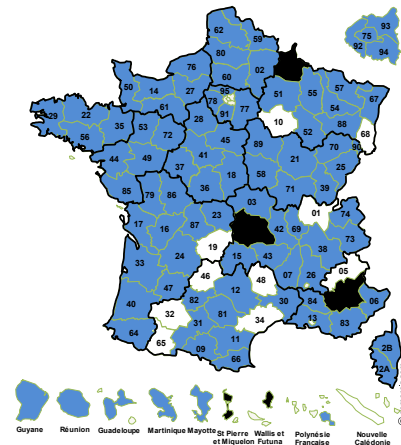
Implantation	<b>Territoires</b>	Délégations	Ressources humaines	Structuration
Gestion	Relations DSDEN	Conventions		Développement durable



**89 %**

des comités ont des associations en QPV<sup>1</sup>.

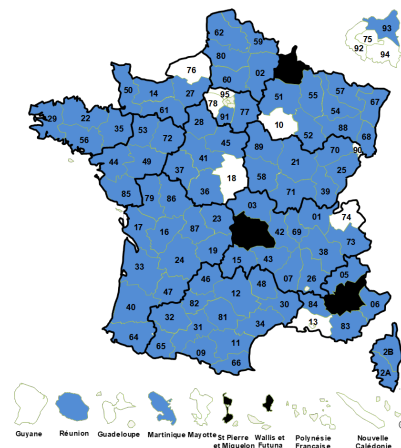
Pour 67 de ces comités qui en connaissent le nombre, **13%** de leurs associations sont implantées dans ces quartiers.



**84 %**

des comités ont des associations en ZRR<sup>2</sup>.

Pour 51 de ces comités qui en connaissent le nombre, **32%** de leurs associations sont implantées dans ces zones.



<sup>1</sup> Quartiers prioritaires de la politique de la ville

<sup>2</sup> Zones de revitalisation rurale

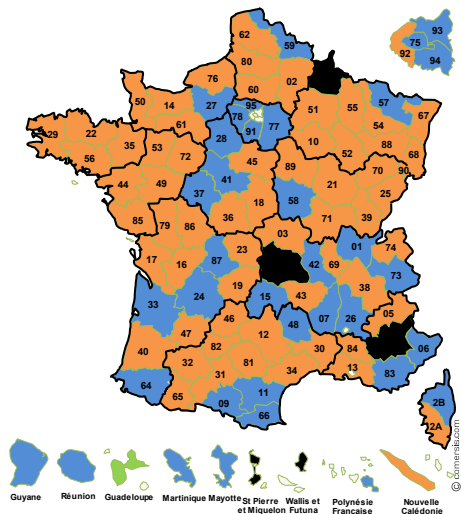
Cliquer sur les onglets pour se déplacer dans le document.

Implantation	Territoires	<b>Délégations</b>	Ressources humaines	Structuration
Gestion	Relations DSDEN		Conventions	Développement durable



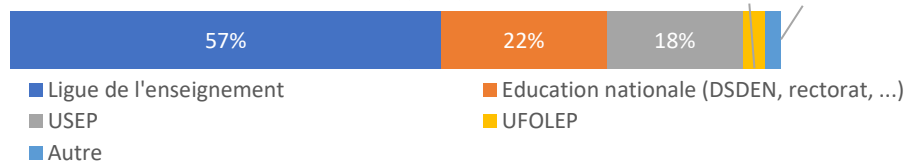
**63 %**

des délégué(e)s ont un statut de droit privé.



Enseignants - Droit public - Droit privé

**18 %** des comités sont employeurs.



Conventions collectives



ECLAT<sup>1</sup> (62%) Sport (29%) Tourisme (8%)

<sup>1</sup> Métiers de l'Éducation, de la Culture, des Loisirs et de l'Animation agissant pour l'utilité sociale et environnementale au service des territoires.

Implantation	Territoires	<b>Délégations</b>	Ressources humaines	Structuration
Gestion	Relations DSDEN		Conventions	Développement durable

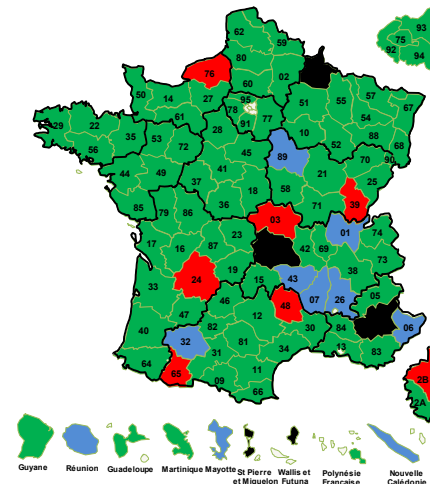
Temps de travail

**83 %**

des délégué(e)s travaillent à temps plein.



10% inférieur à ½ ETP - 7% entre ½ et 1 ETP - 83% à 1 ETP<sup>1</sup>



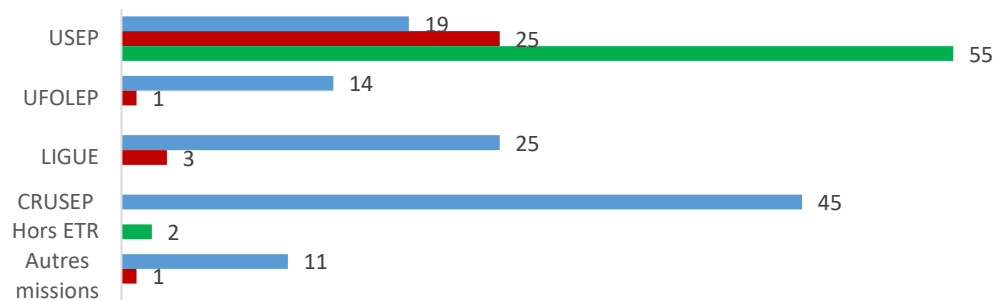
Missions

**55 %**

des délégué(e)s travaillent exclusivement pour leur comité<sup>2</sup>.

Répartition des missions des délégués en temps de travail

Exemple : 19 délégués ont un temps de travail ≤ 0,5 ETP pour assurer leur mission USEP.



<sup>1</sup> Equivalent Temps plein  
<sup>2</sup> Un délégué est bénévole.

■ ≤ 0,5 ETP ■ > 0,5 ETP ■ = 1 ETP

RETOURNER À LA PAGE 1/2

Cliquer sur les onglets pour se déplacer dans le document.

Implantation	Territoires	Délégations	Ressources humaines	Structuration
Gestion	Relations DSDEN		Conventions	Développement durable

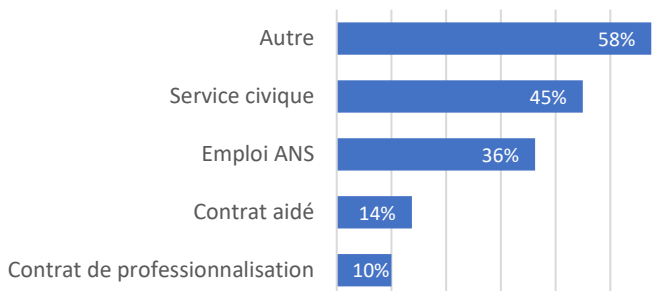


**80 %**

des comités recourent à d'autres ressources humaines.

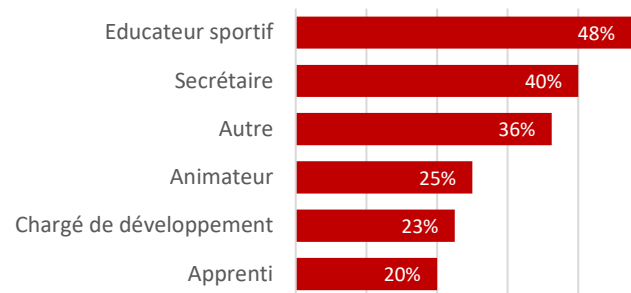
Contrats des ressources humaines

(sur 80 Comités)



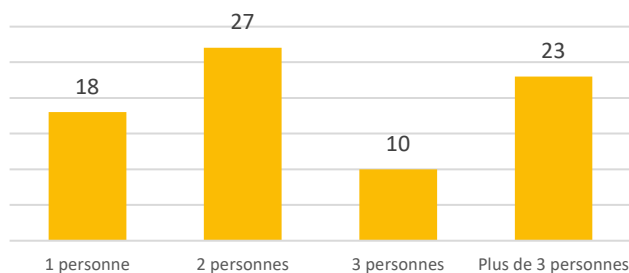
Statuts ou missions de ces ressources humaines

(sur 78 Comités)



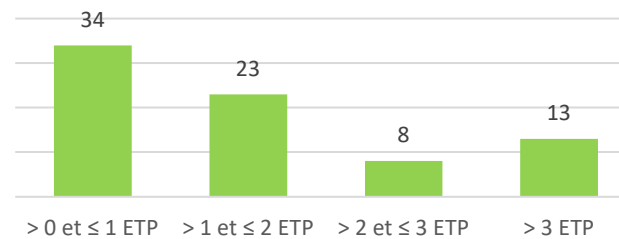
Nombre de personnels (hors délégué-e)

(sur 78 Comités)



ETP<sup>1</sup> personnel (hors délégué-e)

(sur 78 comités)



<sup>1</sup> Equivalent Temps Plein

Cliquer sur les onglets pour se déplacer dans le document.

Implantation	Territoires	Délégations	Ressources humaines	Structuration
Gestion	Relations DSDEN		Conventions	Développement durable



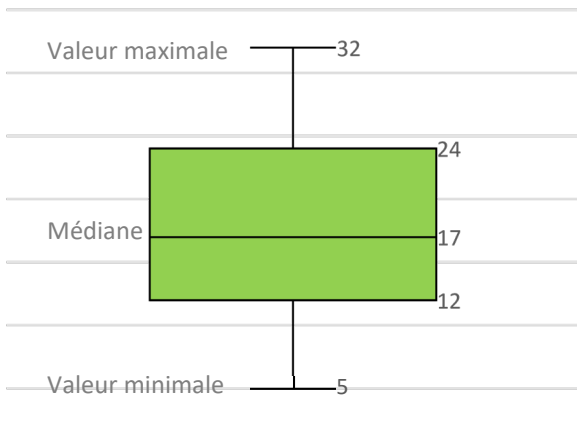
18

C'est le nombre moyen (prévu dans les statuts) d'élus au comité directeur.

86 % des sièges sont pourvus.

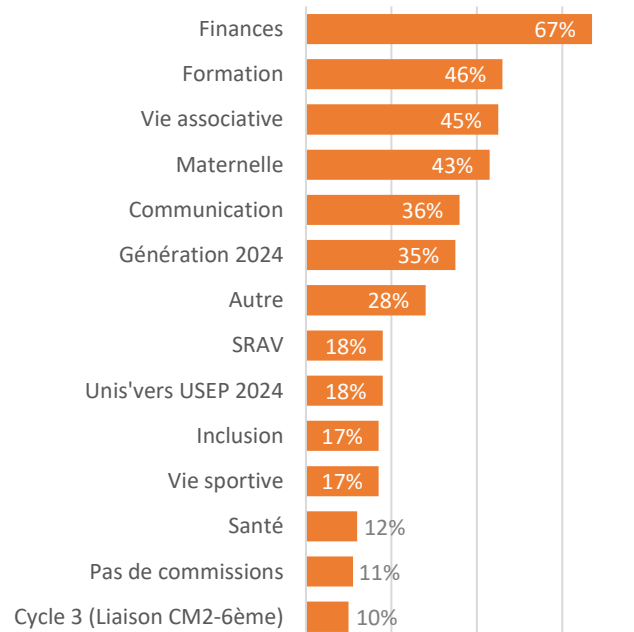
51 % des élus le sont dans le collège féminin.

### Nombre statutaire de membres du comité directeur



### Commissions et groupes de travail

#### Structuration du comité : création de commissions et groupes de travail



En pourcentage du nombre de comités



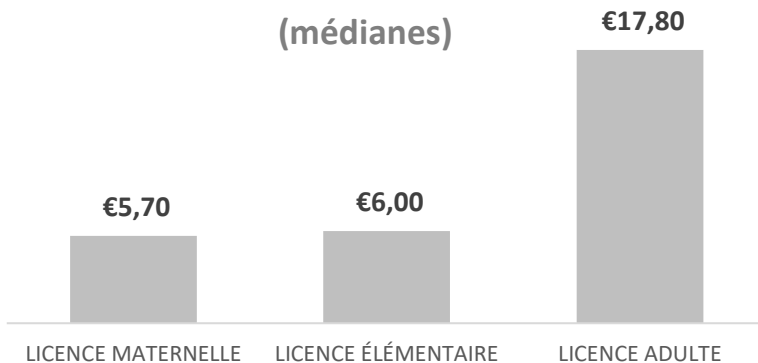
Implantation	Territoires	Délégations	Ressources humaines	Structuration
Gestion	Relations DSDEN		Conventions	Développement durable



## Les tarifs

Les écarts importants sont justifiés par des modalités de redistribution différentes (voir page suivante).

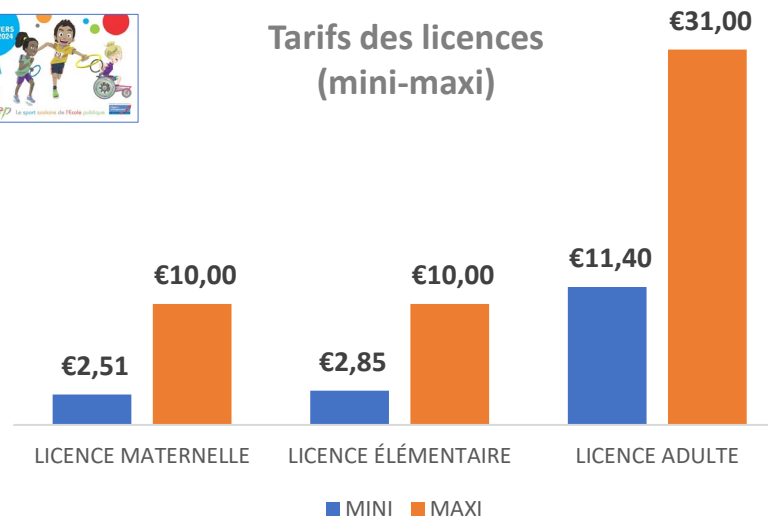
Tarifs des licences (médianes)



La **médiane** est le point milieu : 50 % des comités ont des tarifs inférieurs ou égaux à la **médiane** et 50 % des comités ont des tarifs supérieurs ou égaux à la **médiane**.



Tarifs des licences (mini-maxi)



**90 %**

des comités sont subventionnés par le département.

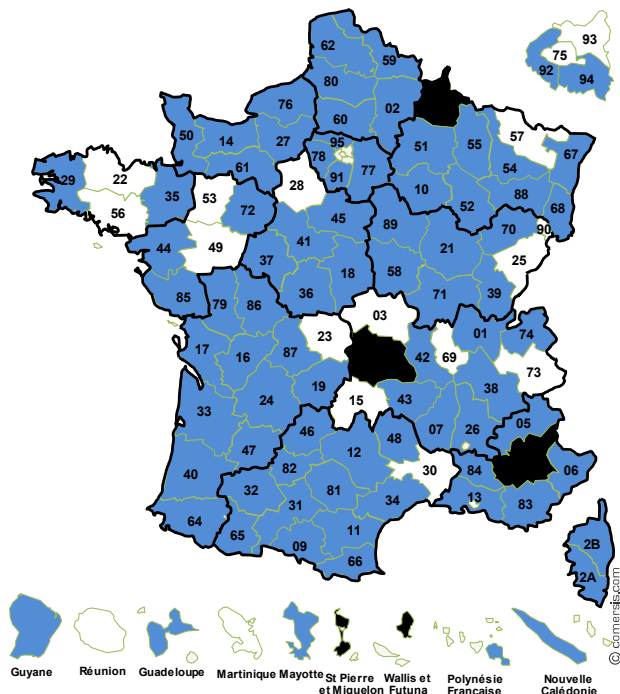
La tendance est à la baisse (-1%) alors que le montant moyen des subventions perçues est stable avec 18 855 €.

Implantation	Territoires	Délégations	Ressources humaines	Structuration
Gestion	Relations DSDEN		Conventions	Développement durable



82 %

des comités participent au financement du transport des groupes à l'occasion des rencontres sportives.



## Le matériel

99 %

des comités prêtent du matériel.

51 %

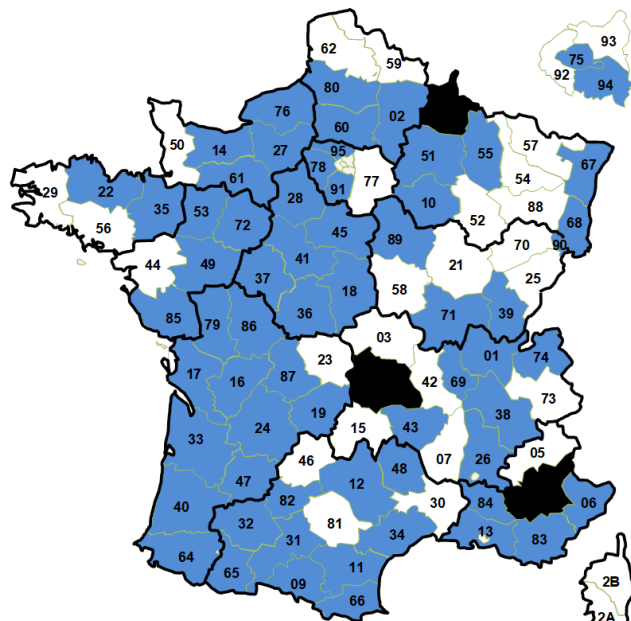
des comités financent l'achat de matériel.

Implantation	Territoires	Délégations	Ressources humaines	Structuration
Gestion	Relations DSDEN		Conventions	Développement durable



**68 %**

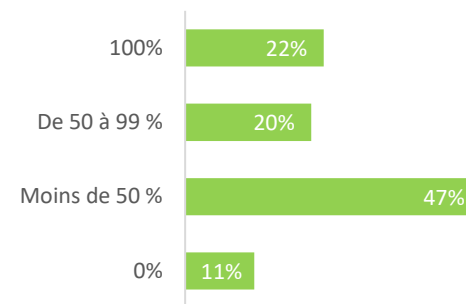
des comités ont décliné la convention cadre MENJ/LIGUE/USEP.



**29 %** des départements bénéficient d'un poste de chargé de mission « Développement du sport scolaire dans le 1<sup>er</sup> degré ».

### Taux d'implication des CPC<sup>1</sup>

(% de Comités)



**83 %** des délégué(e)s invité(e)s participent régulièrement aux travaux de l'équipe départementale EPS.

<sup>1</sup> Conseillers pédagogiques de circonscription


Implantation	Territoires	Délégations	Ressources humaines	Structuration
Gestion	Relations DSDEN	Conventions	Développement durable	



**18 %**

des comités ont signé des conventions avec des collectivités labellisées *Terre de Jeux 2024*.

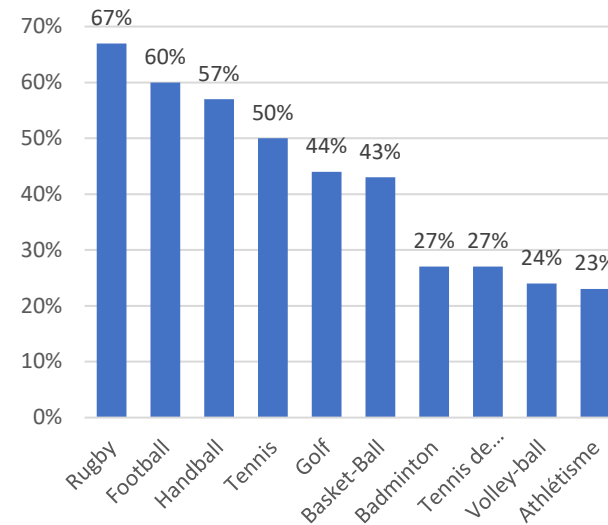
Nombre de conventions signées par comité



- 1
- 2
- 3
- 4
- 5

**TOP 10**

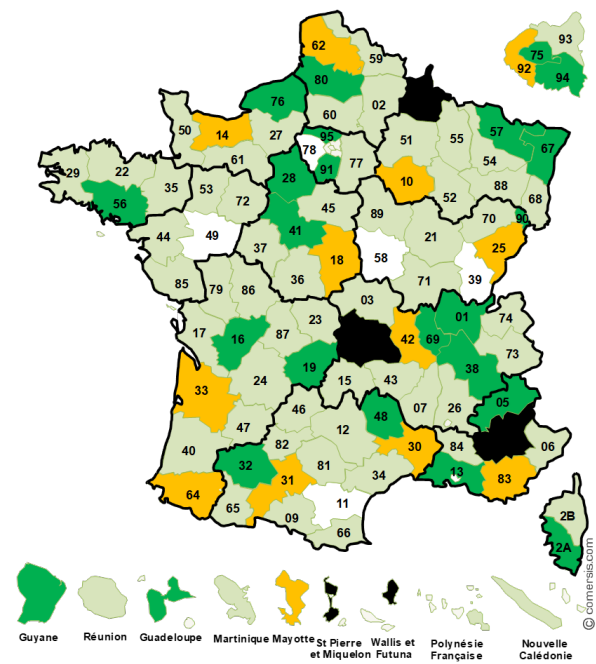
des conventions signées avec des comités sportifs en déclinaison de conventions nationales.



Implantation	Territoires	Délégations	Ressources humaines	Structuration
Gestion	Relations DSDEN		Conventions	Développement durable

# 82 %

## des comités sont engagés dans une démarche de développement durable.




Pas engagés	Un peu engagés	Très engagés	En perspective
-------------	----------------	--------------	----------------



UNIS'VERS  
USEP  
2024



LES  
ENFANTS  
FONT  
LEURS  
JEUX



FONCTIONNEMENT



ACTIVITÉ

# SOMMAIRE

Dispositifs éducatifs

Partenariats

Ecoles de sport

Rencontres sportives

Opérations nationales

Dynamique 2024

Actions d'initiative nationale

Formation

Communication

Le sport scolaire de l'École publique



*Cliquer sur les onglets pour se déplacer dans le document.*

Dispositifs éducatifs	Partenariats	Ecoles de sport	Rencontres sportives	Opérations nationales
Dynamique 2024	Actions d'initiative nationale		Formation	Communication

## Implication des comités dans des dispositifs de politiques éducatives.



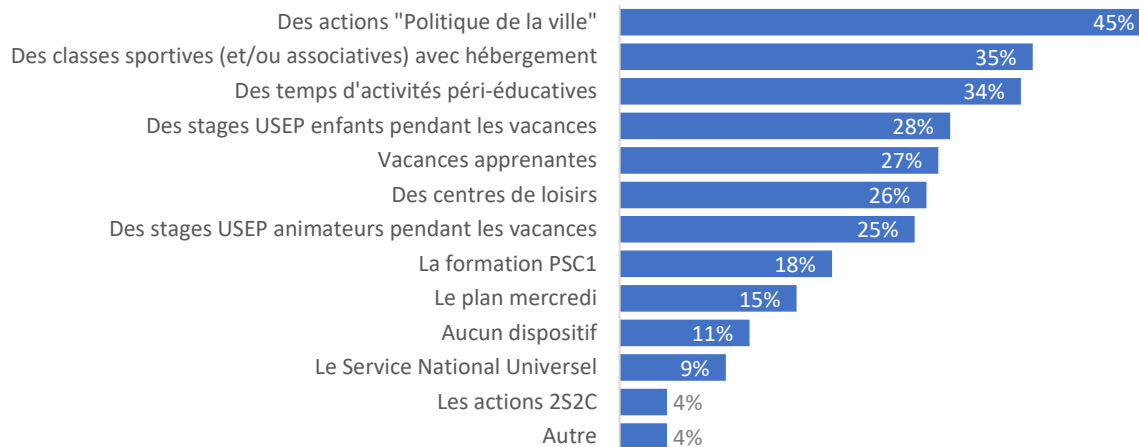
**18 %**

des comités ont obtenu des financements pour participer à l'Aisance aquatique.

**22** classes bleues et **16** stages bleus ont été organisés pour **583** enfants.

**44 %** de ces comités ont des adultes adhérents formés à l'encadrement.

### Implication du comité

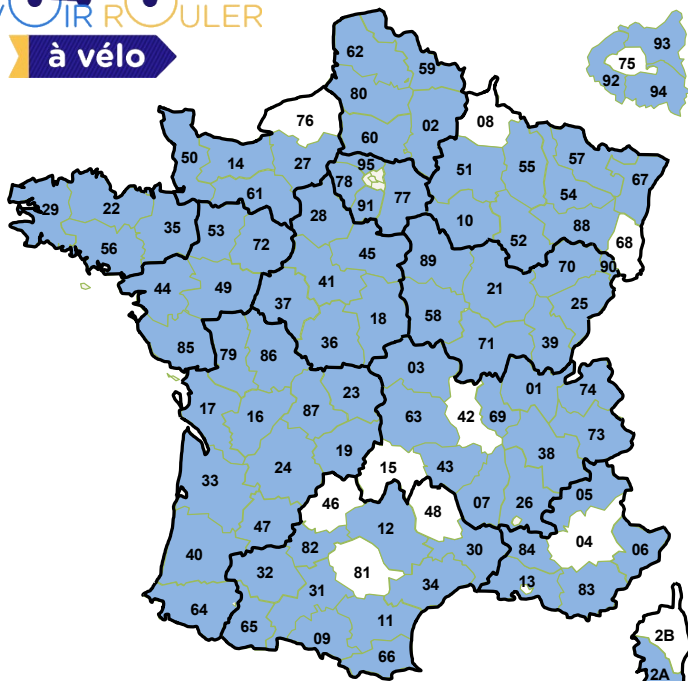


### Savoir nager

**13%** des comités ont organisé des actions.

**1 835** enfants ont bénéficié de ces actions.

Dispositifs éducatifs	Partenariats	Ecoles de sport	Rencontres sportives	Opérations nationales
Dynamique 2024	Actions d'initiative nationale	Formation	Communication	



- Guyane
- Réunion
- Guadeloupe
- Martinique
- Mayotte
- St Pierre et Miquelon
- Wallis et Futuna
- Polynésie Française
- Nouvelle Calédonie

**81 %**

des comités sont engagés dans le dispositif.



**34,6 %**

des attestations sont délivrées par l'USEP.



**2 456**

interventions



**108 486**

bénéficiaires des blocs 1, 2 ou 3.



Dispositifs éducatifs	Partenariats	Ecoles de sport	Rencontres sportives	Opérations nationales
Dynamique 2024	Actions d'initiative nationale		Formation	Communication



**26 %**

des comités ayant des *Cités éducatives* sur leur territoire ont obtenu des financements pour intervenir.

**74 %** des comités ne se sont pas engagés.

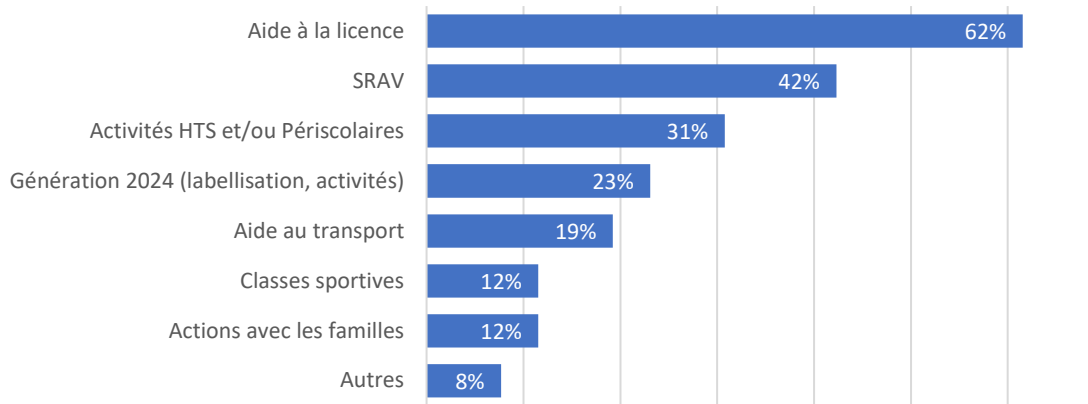
**20 248**

enfants bénéficient de ce dispositif.



### Actions financées

(sur 26 comités)



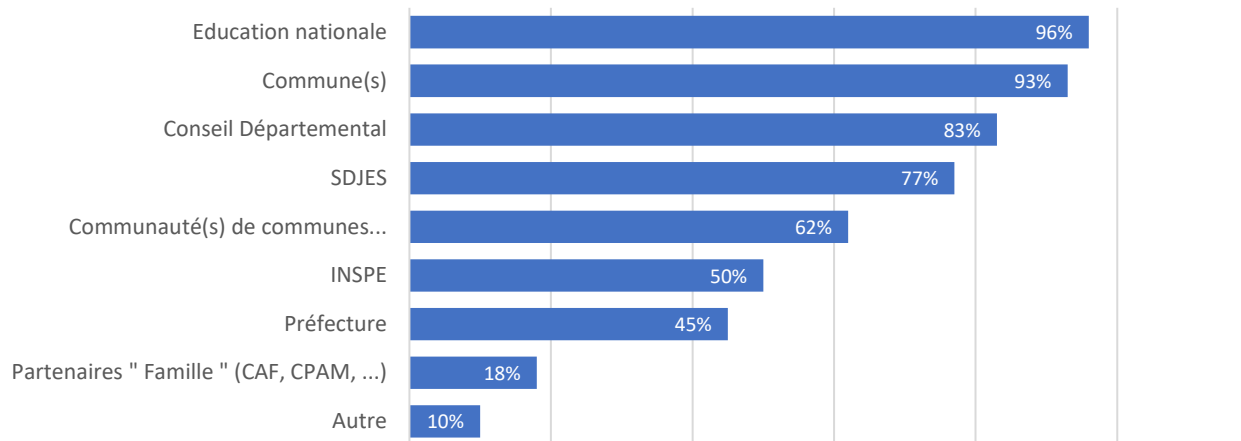
Dispositifs éducatifs	Partenariats	Ecoles de sport	Rencontres sportives	Opérations nationales
Dynamique 2024	Actions d'initiative nationale	Formation	Communication	



**98 %**

des comités ont noué des partenariats institutionnels.

Part des comités ayant organisé des actions avec des partenaires institutionnels.

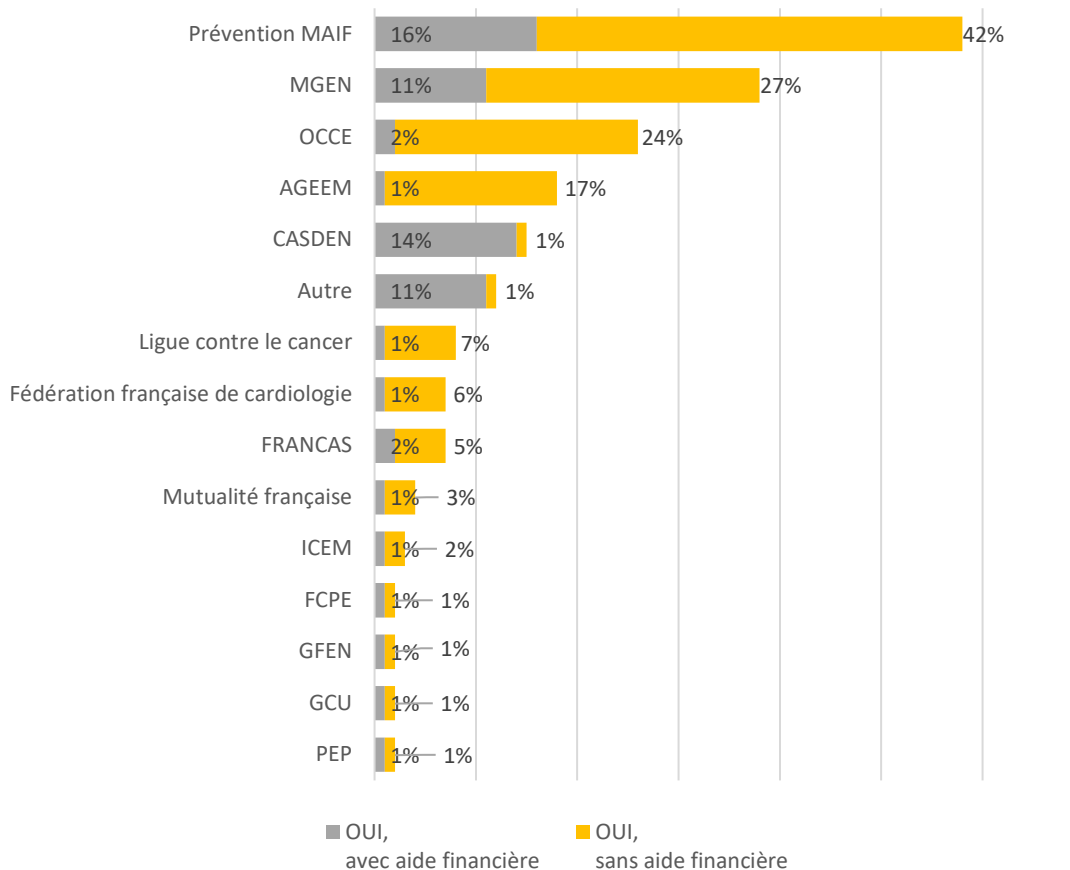


Dispositifs éducatifs	Partenariats	Ecoles de sport	Rencontres sportives	Opérations nationales
Dynamique 2024	Actions d'initiative nationale		Formation	Communication



### Partenariats associatifs

Part des comités ayant organisé des actions partenariales avec ou sans aides financières.



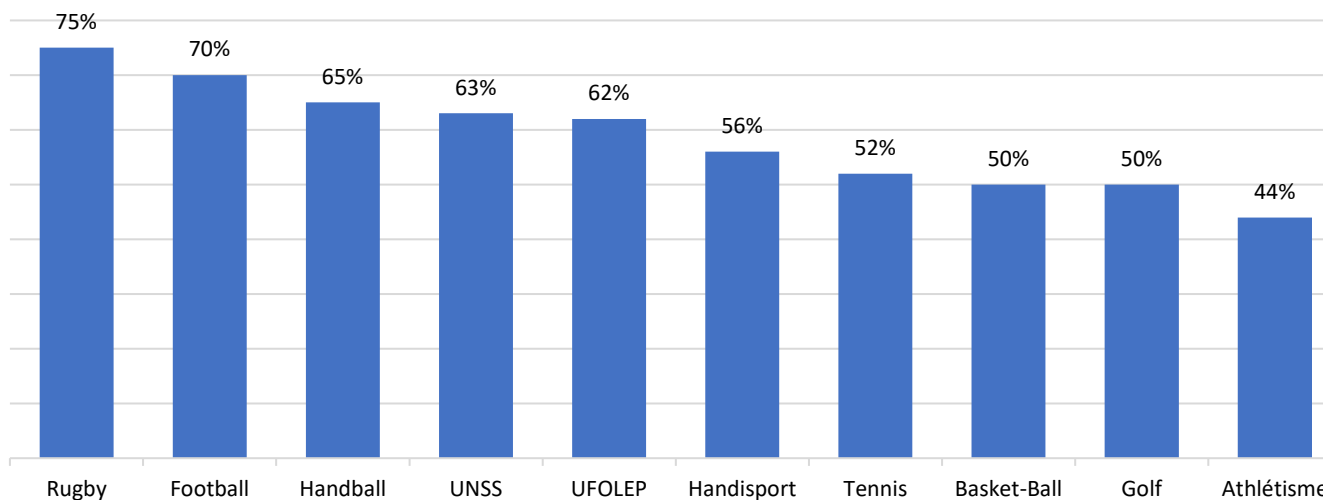
Dispositifs éducatifs	<b>Partenariats</b>	Ecoles de sport	Rencontres sportives	Opérations nationales
Dynamique 2024	Actions d'initiative nationale	Formation		Communication



## TOP 10

### des partenariats sportifs

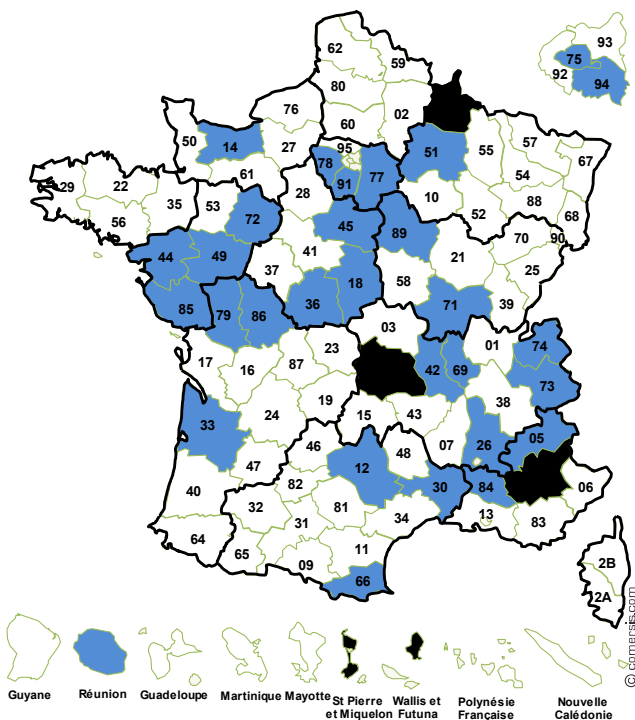
Part des comités ayant organisé des actions partenariales avec des comités sportifs dans le cadre de conventions nationales.



Dispositifs éducatifs	Partenariats	Ecoles de sport	Rencontres sportives	Opérations nationales
Dynamique 2024	Actions d'initiative nationale		Formation	Communication

**30 %**

des comités comptent des écoles multisports sur leur territoire.

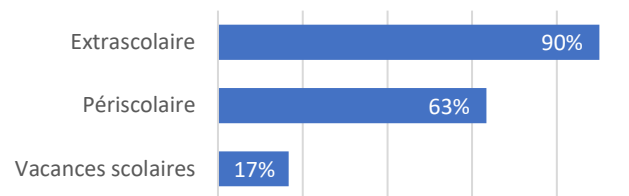


Les **279** écoles multisports de ces comités organisent des activités régulières pour **16 407** enfants licenciés.

Les activités sont organisées sous forme de rencontres dans **43 %** de ces comités.



Temps où se déroulent les activités  
(sur 30 comités)



Dispositifs éducatifs	Partenariats	Ecoles de sport	Rencontres sportives	Opérations nationales
Dynamique 2024	Actions d'initiative nationale		Formation	Communication

**12 165**

rencontres sportives  
sont déclarées,  
principalement en temps scolaire.

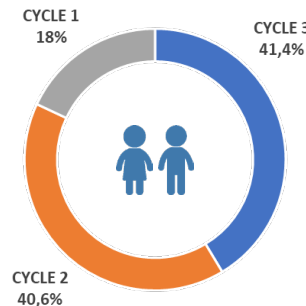
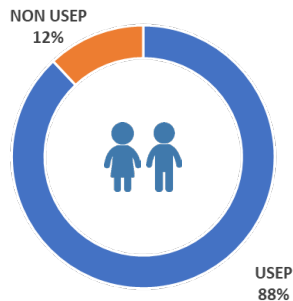


**45 %** des rencontres sont organisées sur la demi-journée.

**97 %** des rencontres sont organisées exclusivement en présentiel.

**1 476 952**

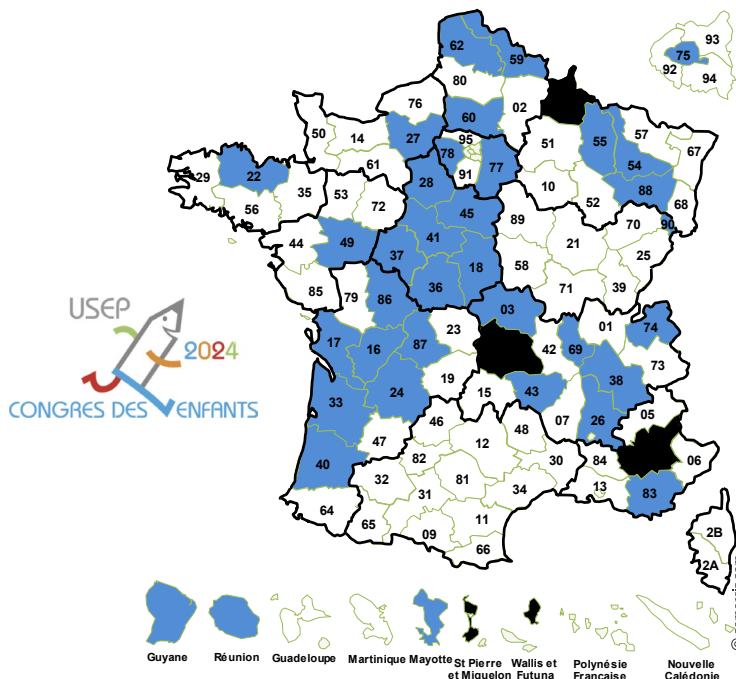
participations d'enfants des écoles publiques.



Dispositifs éducatifs	Partenariats	Ecoles de sport	Rencontres sportives	Opérations nationales
Dynamique 2024	Actions d'initiative nationale		Formation	Communication

**36 %**

des comités ont déclaré un total de **332** assemblées ou congrès des enfants.

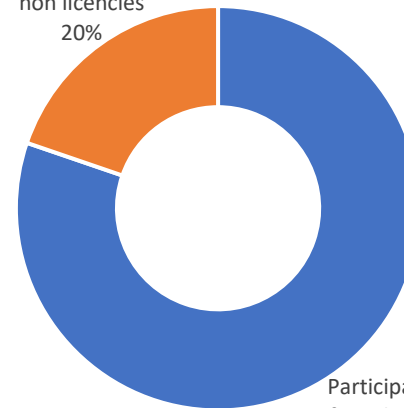


**UNIS'VERS USEP 2024**

Les Enfants font leurs Jeux

Les **154** rencontres familles ont rassemblé **28 353** participants.

Participants "familles" non licenciés  
20%

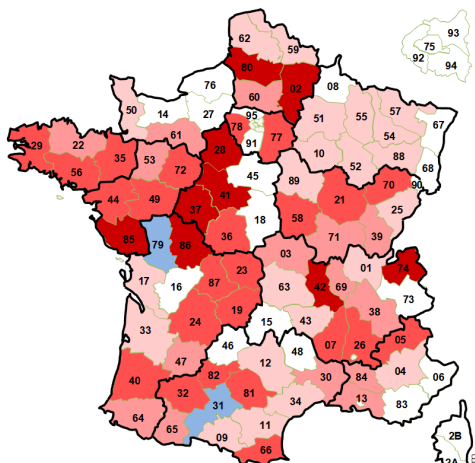


Participants enfants licenciés  
80%

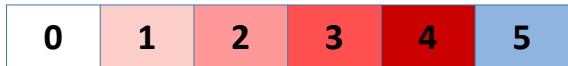
Dispositifs éducatifs	Partenariats	Ecoles de sport	Rencontres sportives	Opérations nationales
Dynamique 2024	Actions d'initiative nationale		Formation	Communication

72

comités ont participé au moins à une opération nationale.



Carte des Comités ayant participé à [...] Opérations nationales



1 550 actions

128 994 participations



À l'USEP, l'athlé ça se vie!

ATHLÉ

À l'USEP, la maternelle entre en JEU!



17 reportages

Les P'tits reporters USEP

La Rencontre Sportive Associative USEP

De la maternelle au Cycle 3



Cliquer sur les onglets pour se déplacer dans le document.

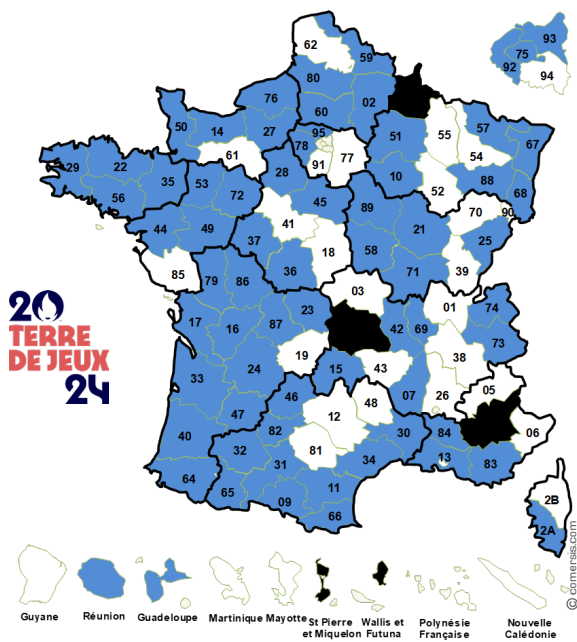


Dispositifs éducatifs	Partenariats	Ecoles de sport	Rencontres sportives	Opérations nationales
Dynamique 2024	Actions d'initiative nationale		Formation	Communication



**316**

actions partenariales ont été menées avec des collectivités labellisées *Terre de Jeux 2024*.



Actions menées avec des collectivités labellisées Terre de Jeux 2024

**59 %**

des écoles labellisées s'appuient sur une association USEP.



**63 %**

des comités comptent un élu au CDOS.



CDOS

Cliquer sur les onglets pour se déplacer dans le document.

ALLER À LA PAGE 2/2

Dispositifs éducatifs	Partenariats	Ecoles de sport	Rencontres sportives	Opérations nationales
Dynamique 2024	Actions d'initiative nationale		Formation	Communication

99 %

des comités ont participé aux *Temps forts* pour un total de **296 462** participations.

## UNIS'VERS USEP 2024

Les Enfants font leurs Jeux

Nombre d'enfants mobilisés lors de la...



Journée nationale du sport scolaire

98 882



Semaine Olympique et Paralympique

113 268



Journée Olympique

84 312

Dispositifs éducatifs	Partenariats	Ecoles de sport	Rencontres sportives	Opérations nationales
Dynamique 2024	Actions d'initiative nationale		Formation	Communication

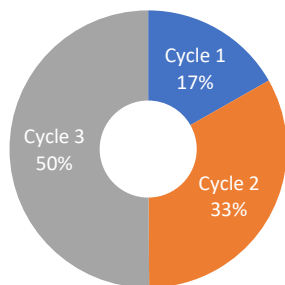


Fraternité - Entraide

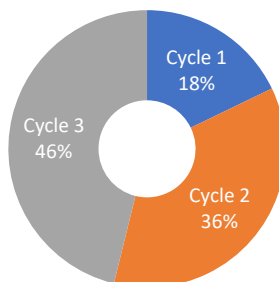
**298**

associations se sont engagées dans l'opération *Laïcité*.

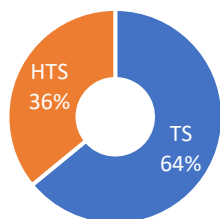
Classes



Enfants

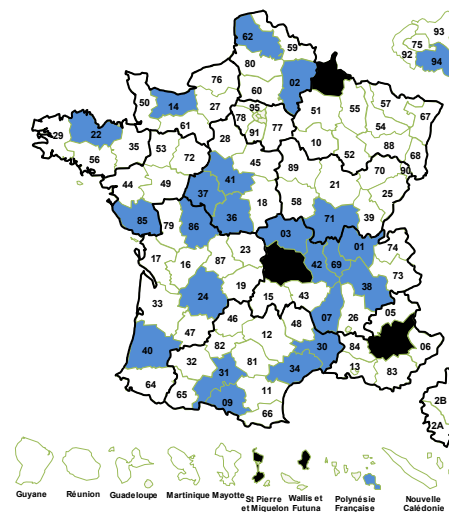


Temps scolaire  
Hors temps scolaire



**24 %**

des comités ont une marraine ou un parrain sportif présent sur **65** manifestations USEP.

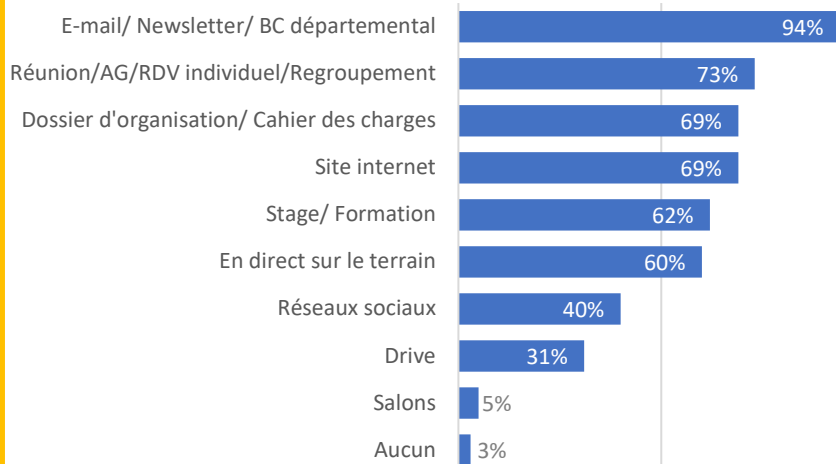




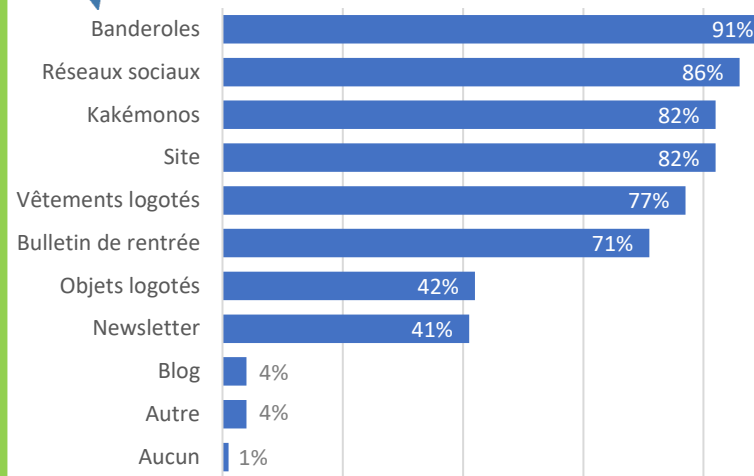
Dispositifs éducatifs	Partenariats	Ecoles de sport	Rencontres sportives	Opérations nationales
Dynamique 2024	Actions d'initiative nationale		Formation	Communication



### Canaux de communication



### Supports de communication



**93 %**

des comités transmettent le *Bulletin Contact* national à leurs élus, et **14 %** à leurs associations.

Cliquer sur les onglets pour se déplacer dans le document.